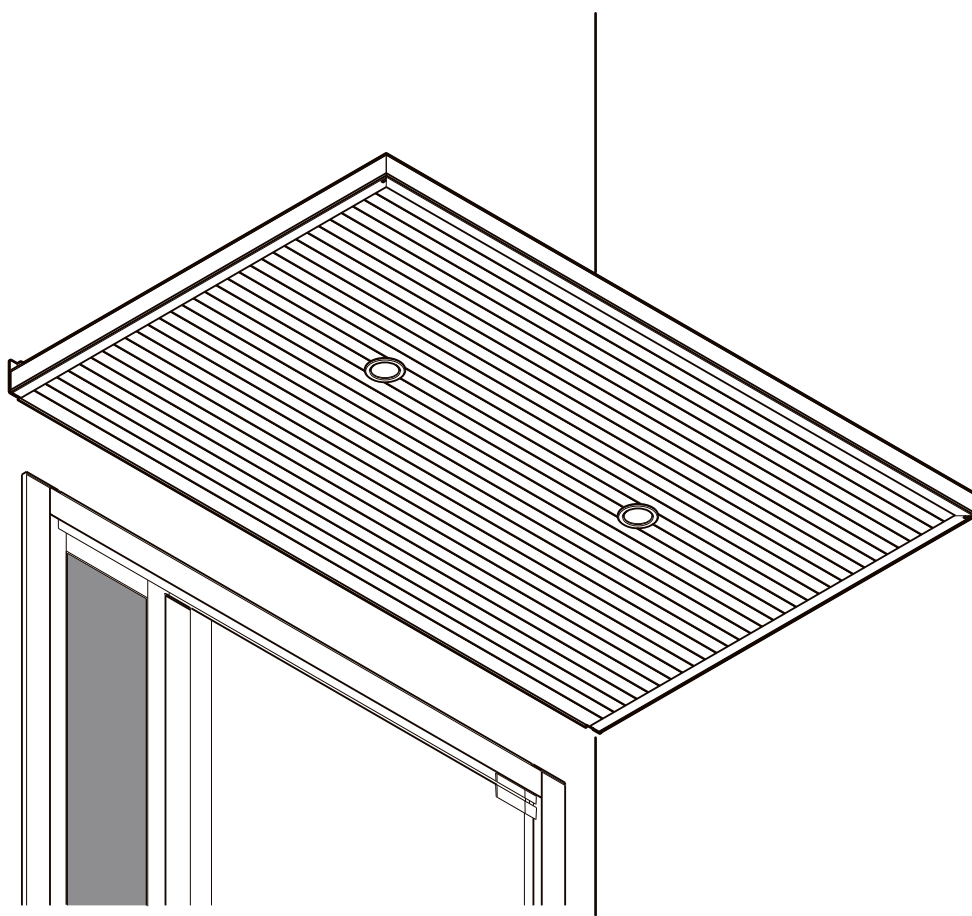


モダンアートL型

取扱い説明書



ご使用にあたって

この説明書では、お施主さまが商品を安全に正しくご使用いただくための取扱い方法やお手入れ方法などの重要な内容を記載しております。

ご留意いただくとともに、大切に保管してください。

目次

■重要なお知らせ	1
■警告用語の種類と意味	1
■特に注意していただきたいこと	2
警告	2
お願い	2
■取扱い方法	3~5
1.モダンアートL型について	3
2.各部の名称	3
3.操作方法	3
4.故障とお考えになる前に	4
5.定格	4
■商品保証について	5

重要なお知らせ



ご使用前に

- 安全のために、必ずお守りください。

「モダンアートL型」のご使用およびお手入れを行う場合は、必ずこの取扱い説明書にしがってください。

なお、この取扱い説明書にしがわらず、乱用又は誤用によって、ケガおよび損害が発生した場合は、当社およびその販売会社に責任はないものといたします。


- 1.この取扱い説明書の記載事項の他にも、あらゆる危険が想定されます。したがって、「モダンアートL型」のご使用およびお手入れの際は、この取扱い説明書の記載事項に限らず、安全対策に関して十分な配慮が必要です。
- 2.この取扱い説明書は著作権を有し、その権利は留保されています。
- 3.商品のお問い合わせについては、下記の窓口までご連絡ください。

問合わせ事項	連絡先	TEL
商品全般	お客さま相談センター	 0120-126-001
修理のご依頼	LIXIL修理受付センター	 0120-413-433

警告用語の種類と意味

※この章では、「モダンアートL型」を使用する場合に守るべき安全事項を説明しています。

- この取扱い説明書では、危険度の高さ（又は事故の大きさ）にしがって、次の2段階に分類しています。以下の警告用語が持つ意味をよく理解し、本書の内容（指示）にしがってください。


警告用語	意味
 警告	取扱いを誤った場合に、使用者などが死亡又は重傷を負う危険が想定されます。
お願い	特に注意を促したり強調したい情報で、指示にしがわらないと機器の損傷・故障などにつながる場合があります。

特に注意していただきたいこと


(安全のため、必ずお守りください)

警告

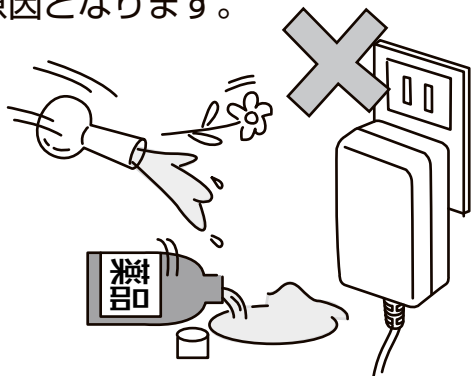
- 開口部から内部に金属類を差込んだり落としたりしないでください。火災、感電、故障の原因となります。
- AC電源アダプターを改造しないでください。火災、感電の原因となります。



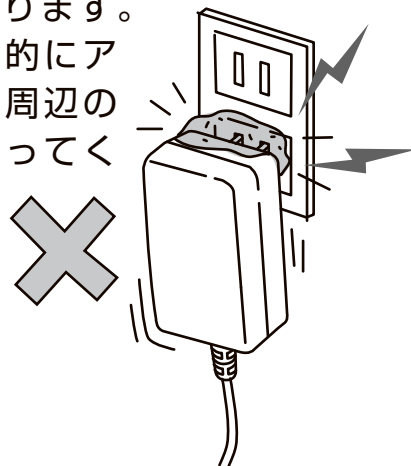
- AC電源アダプタープラグに付着したホコリは、乾いた布などで定期的に拭き取ってください。プラグにホコリがたまると火災の原因になるおそれがあります。



- AC電源アダプターに液体（水、ジュース、薬品など）が入ったり、ぬらさないようにしてください。火災、感電の原因となります。



- AC電源アダプターはコンセントに差込んでください。差込みが不十分だとホコリがたまり、火災、故障の原因となります。又、定期的にアダプター周辺の清掃を行ってください。




お願い

- ひさしの清掃時はLED照明に水を勢いよくかけないでください。故障の原因となります。
- AC電源アダプターの油などによるひどい汚れは、プラスチック用クリーナー・中性洗剤などで拭いてください。（シンナー、ベンジンなどは使用しないでください。）



■ 停電になったときの状態

- LED照明が消灯します。
- ※ 照度センサー、壁スイッチの作動有無にかかわらず点灯しません。
- ※ 電源が復帰してもLED照明の状態は、停電前の状態のままです。



取扱い方法

1

モダンアートL型について

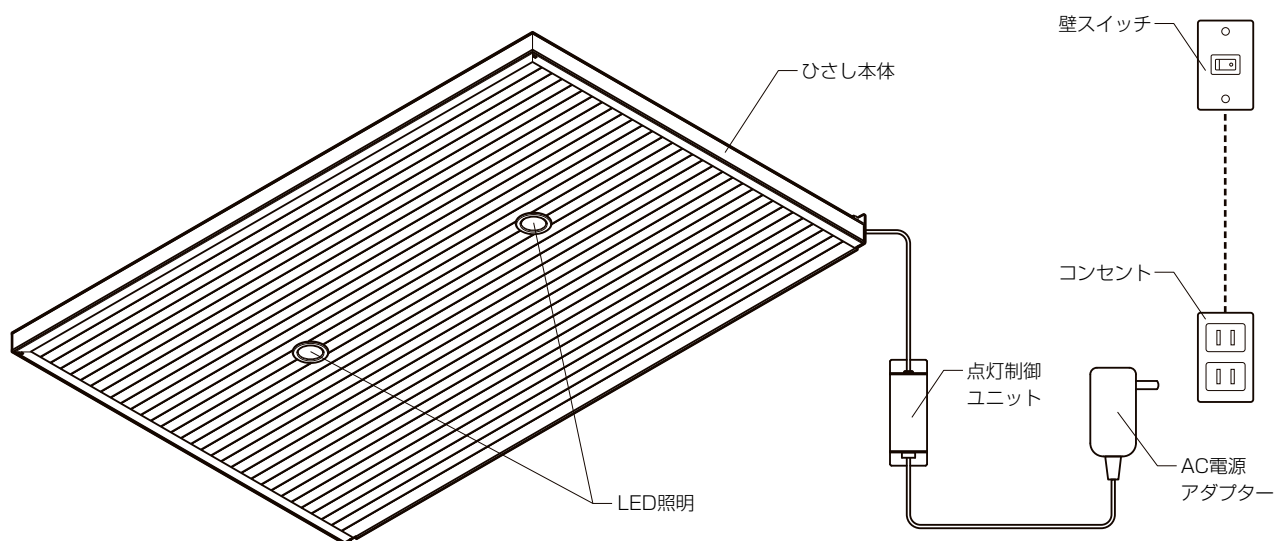
- モダンアートL型（LED照明付きひさし）は、低消費電力・高寿命を特徴とするLED光源による玄関照明灯で、玄関周辺の意匠性向上を可能とした玄関ひさしです。
又、照度センサーなどと組合せて使用することで、夜間のみが発光が可能です。

留意事項

- LED照明の消し忘れによるLEDの寿命低下を防止するため、照度センサー（現場手配部品）の取付けをおすすめします。
- 清掃時などでLED照明部は水をいきおいよくかけないでください。（LED照明ユニット内に水が入ると故障の原因になるおそれがあります。）
- 光源であるLEDには個々に明るさおよび発光色のバラツキがありますので、明るさ、発光色が異なる場合があります。
- 街灯などにより、LED照明の明るさに影響がでる場合があります。
- LED照明部の周囲温度が -20°C 以下、又は 40°C 以上で点灯すると、LEDの寿命が著しく低下する場合があります。

2

各部の名称



3

操作方法

点灯・消灯方法

- AC電源アダプターをコンセントに差込むと、LED照明が点灯し、アダプターをコンセントから外すと消灯します。
- 壁スイッチを設置している場合は、AC電源アダプターをコンセントに差込んで壁スイッチで点灯、消灯の操作を行ってください。
- 照度センサーの設置の場合は、照度センサーの取扱い説明書にしたがって点灯照度の調整後、操作を行ってください。

4

故障とお考えになる前に

※LED照明の点灯・消灯が正常に作動しなくなったときは、次の手順にしたがってお調べいただき、それでも作動しない場合は、お求めの販売店にご相談ください。

■点灯しない

原因	対策方法
電源アダプターが正常に取付けられていない。	電源アダプターをコンセントへ確実に差込んでください。
壁スイッチがオフになっている。	壁スイッチをオンにしてください。
照度センサーの点灯照度の調整が正常でない。	照度センサー取扱い説明書にしたがって、点灯照度の調整を行ってください。

■消灯しない（点灯し続ける）

原因	対策方法
照度センサーの点灯照度の調整が正常でない。	照度センサー取扱い説明書にしたがって、点灯照度の調整を行ってください。

5

定 格

●LED照明（2個分）

電源電圧	DC9V
消費電力	約4W
使用温度範囲	-20~40℃
使用湿度範囲	0~90%RH
使用範囲	一般家庭

●AC電源アダプター

入力電圧	100V~240V
出力電力	9V 1A
使用温度範囲	0~40℃
使用湿度範囲	10~85%RH

商品保証について

本書は、ここに記載の保証期間、保証内容の範囲において無料修理を行うことをお約束するものです。保証期間中、商品に故障、損傷などの不具合(以下「不具合」といいます)が発生した場合には、お取り扱いの施工店、工務店、販売店又は当社お客さま相談センターにご相談ください。

■ **対象商品** サッシ・ドア商品

■ **保証期間** 施工者よりの引き渡し日(注1・注2)から2年間(電装部品については1年間)

注1)改修工事の場合は、改修部分の工事完了の日とします。

注2)分譲住宅(建売住宅)・分譲マンションの場合は、建築主様への引き渡し日とします。

*ただし、「住宅の品質確保の促進等に関する法律」第2条第1項及び第2項に規定する「新築住宅」に取付けられた商品(同法第94条第1項に定める「雨水の浸入を防止する部分」として同法施行令第5条第2項に該当する部分に限る)からの雨水浸入については10年間とします。

■ **保証内容** 取扱説明書、本体ラベル又はその他の注意書きに基づく適正なご使用状態で、保証期間内に商品そのものに不具合が発生した場合には、下記に例示する免責事項に該当する場合は除き無料修理いたします。

なお、強風雨時に、サッシ下枠に雨水がたまることがあります。これは商品上の特性であり不具合ではありません。不具合といえる雨水浸入は、サッシ下枠を越えて雨水が流れ出たり、あふれ出たりすることです。

■ **免責事項** 保証期間内でも、次の様な場合には有料修理となります。

①当社の手配によらない加工、組立て、施工、管理、メンテナンスなどに起因する不具合

(例えば、海砂や急結剤を使用したモルタルによる腐食。中性洗剤以外のクリーニング剤を使用したことによる変色や腐食。工事中の養生不良に起因する変色や腐食など)

②お客様の指図による、正規仕様でない特別な仕様にて製作した部分に起因する不具合

(例えば、サッシ・ドアの防犯性能、使い勝手、操作性の低下など)

③表示された商品の性能を超えた性能を必要とする場所に取付けられた場合の不具合

④建築躯体の変形など商品以外の不具合に起因する商品の不具合

⑤商品又は部品の経年変化(使用に伴う消耗、摩耗など)や経年劣化(樹脂部品の変質、変色など)又はこれらに伴うさび、かびなどその他類似の不具合

⑥商品周辺の自然環境、住環境などに起因する結露、腐食又はその他の不具合

(例えば、塩害による腐食。大気中の砂塵、煤煙、各種金属粉、亜硫酸ガス、アンモニア、車の排気ガスなどが付着して起きる腐食。ガラスの熱割れ。強化ガラスの自然破損。異常な高温・低温・多湿による不具合など)

⑦商品又は部品の材料特性に伴う現象

(例えば木製品の反り、干割れ、色あせ、木目違い、ふし抜け、樹液のにじみ出しなど)

⑧天災その他の不可抗力

(例えば、暴風、豪雨、高潮、地震、落雷、洪水、地盤沈下、火災など)による不具合又はこれらによって商品の性能を超える事態が発生した場合の不具合

⑨施工当時実用化されていた技術、知識では予測することが不可能な現象又はこれが原因で生じた不具合

⑩犬、猫、鳥、鼠などの小動物に起因する不具合

⑪引き渡し後の操作誤り、調整不備又は適切な維持管理を行わなかったことによる不具合

(例えば、クレセント・錠などの部品が、使用中にがたついたり異音などが発生し、異常が生じたまま使用し続けたことが原因で発生した傷・破損などの不具合)

⑫お客様自身の組立て、取付け、修理、改造(必要部品の取外しを含む)に起因する不具合

⑬本来の使用目的以外の用途に使用された場合の不具合又は使用目的と異なる使用方法による場合の不具合

⑭犯罪などの不法な行為に起因する破損や不具合

*保証期間経過後の修理、交換などは有料とさせていただきます。

*本書によって、お客様の法律上の権利を制限するものではありませんので、保証期間経過後の修理についてご不明の場合は、お取り扱いの施工店、工務店、販売店又は当社お客さま相談センターにお問い合わせください。

株式会社 LIXIL

会社や商品についての情報のご確認は、LIXILオフィシャルサイトまで

<http://www.lixil.co.jp/>

※ショールームの所在地、カタログの閲覧・請求、図面・CADデータなどの各種情報は、上記オフィシャルサイトからご確認ください。

商品についてのお問い合わせ・部品のご購入は、お客さま相談センターまで

受付時間/月～金 9:00～18:00 土・日・祝日 9:00～17:00(ゴールデンウィーク、夏期休暇、年末年始等を除く)

TEL. ☎0120-126-001 FAX.03-3638-8447

●旭ステム外装株式会社のサイディング材に関する商品相談は

旭ステム外装(株)サービスデスクナビダイヤル TEL.0570-001-117

修理のご依頼は、LIXIL修理受付センターまで

受付時間/月～金 9:00～18:00(祝日、年末年始、夏期休暇等を除く)

TEL. ☎0120-413-433 FAX.☎0120-413-436

<http://www.lixil.co.jp/support/>

安全に関するご注意

ご使用前に「取扱い説明書」をよくご覧の上、正しくお使いください。また、取付設置工事は「取付設置説明書・施工説明書」に従ってください。いずれの場合も、取り扱いを誤ると事故や故障の原因となります。

個人情報保護について

当社は、当社取扱商品のユーザーさま及び流通業者さま等の個人情報を商品納入にあたって取得し、将来にわたる品質保証、メンテナンス、その他当社プライバシーポリシーに記載の目的のために利用させていただきます。個人情報の取り扱いについての詳細は、当社オフィシャルサイトの「プライバシーポリシー」をご覧ください。

●商品改良のため、予告なしに仕様の変更を行うことがありますのでご了承ください。

取説番号	MAK-884E	事業所コード	KGV1	2016.2.15 発行
------	----------	--------	------	--------------

