

ピュア-テラス2型

積雪用たる木 (別売)

マニュアル番号 ME-1153

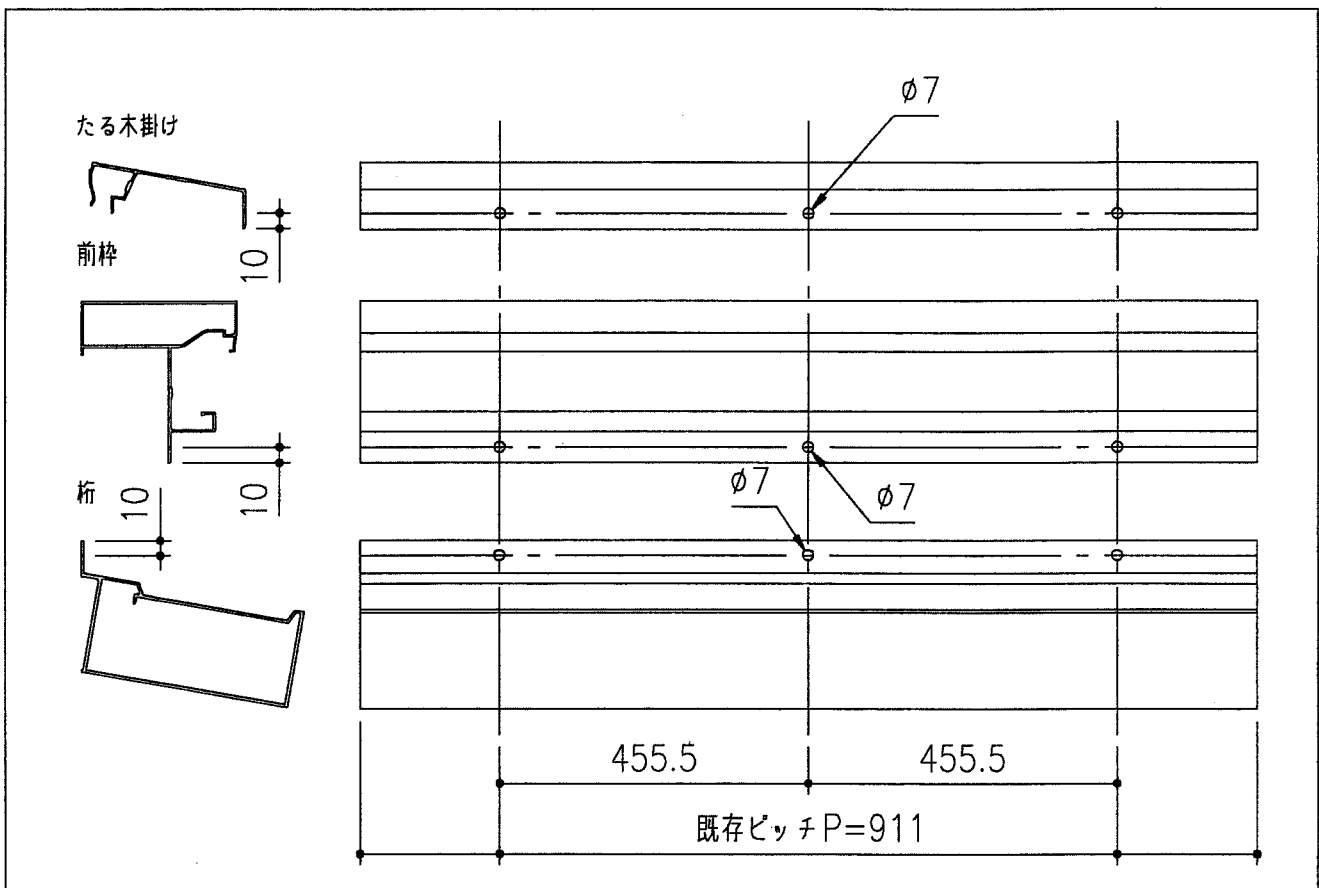
改-1

- 販売店。工事店へのお願い
 現行たる木ピッチの半分の位置にたる木を取付けてください。
 テラス本体の組み立て施工マニュアル (ME-1058) も合わせてお読みください。

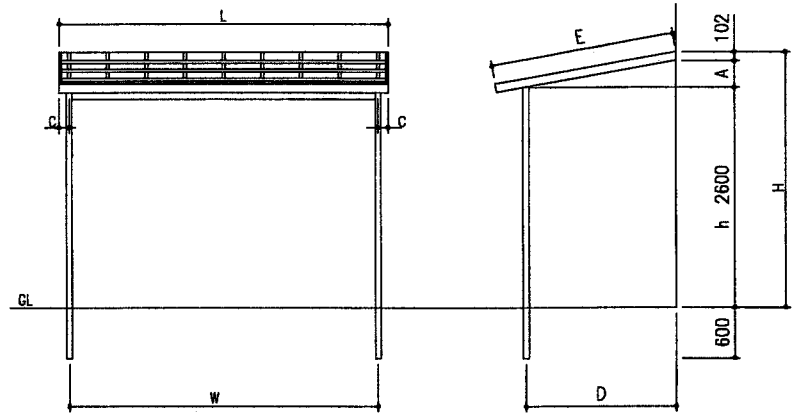
■ 規格表

名 称	規 格 記 号	梱 包 明 細
3尺用たる木 (2本入)	(S・C・H) JTNT32S	たる木 ② セット部品 (SE-1070-21) ① (六角ボルトM6x70 ⑥ ワッシャー (大) M6用 ⑥) (ワッシャー (大) M6用 ⑥ スプリングワッシャー-M6用 ⑥) ナットM6用 ⑥ φ5x35ナベ ⑥ 施工マニュアル ①
4尺用たる木 (2本入)	(S・C・H) JTNT42S	
5尺用たる木 (2本入)	(S・C・H) JTNT52S	
6尺用たる木 (2本入)	(S・C・H) JTNT62S	
3尺用たる木 (3本入)	(S・C・H) JTNT33S	たる木 ③ セット部品 (SE-1070-22) ① (六角ボルトM6x70 ⑨ ワッシャー (大) M6用 ⑨) (ワッシャー (大) M6用 ⑨ スプリングワッシャー-M6用 ⑨) ナットM6用 ⑨ φ5x35ナベ ⑨ 施工マニュアル ①
4尺用たる木 (3本入)	(S・C・H) JTNT43S	
5尺用たる木 (3本入)	(S・C・H) JTNT53S	
6尺用たる木 (3本入)	(S・C・H) JTNT63S	

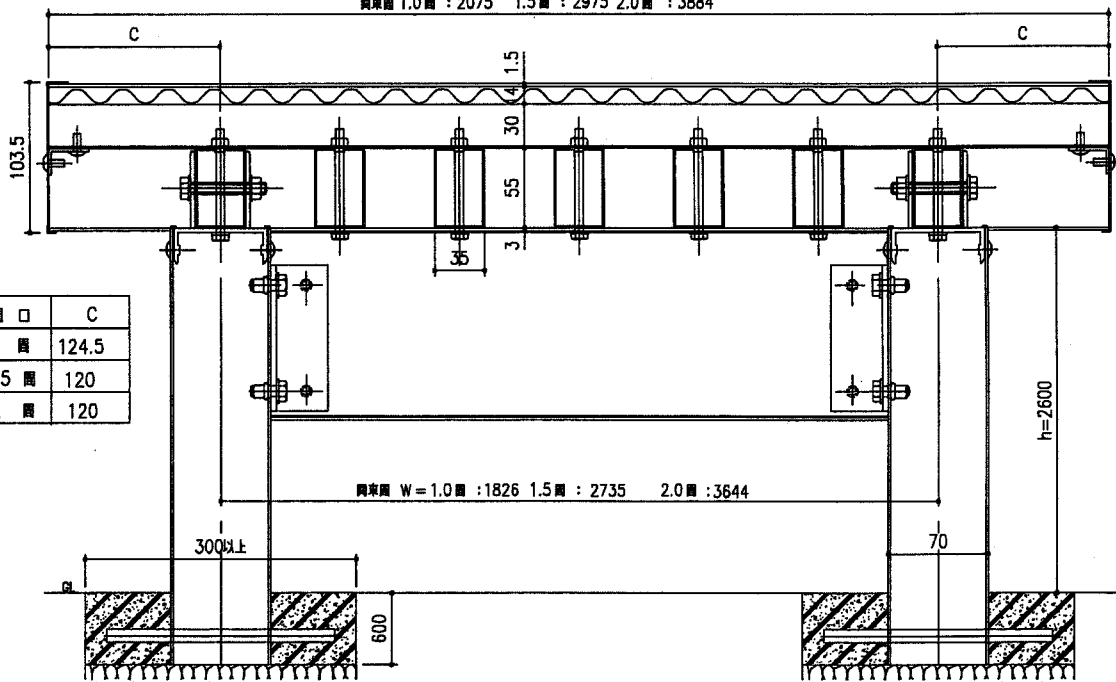
- 加工図 (たる木掛け・前枠・桁にφ7mmの孔を明けてください。)



■ 基本断面図



間口図 1.0間 : 2075 1.5間 : 2975 2.0間 : 3884



間口	C
1 間	124.5
1.5 間	120
2 間	120

■ 強度限界表

