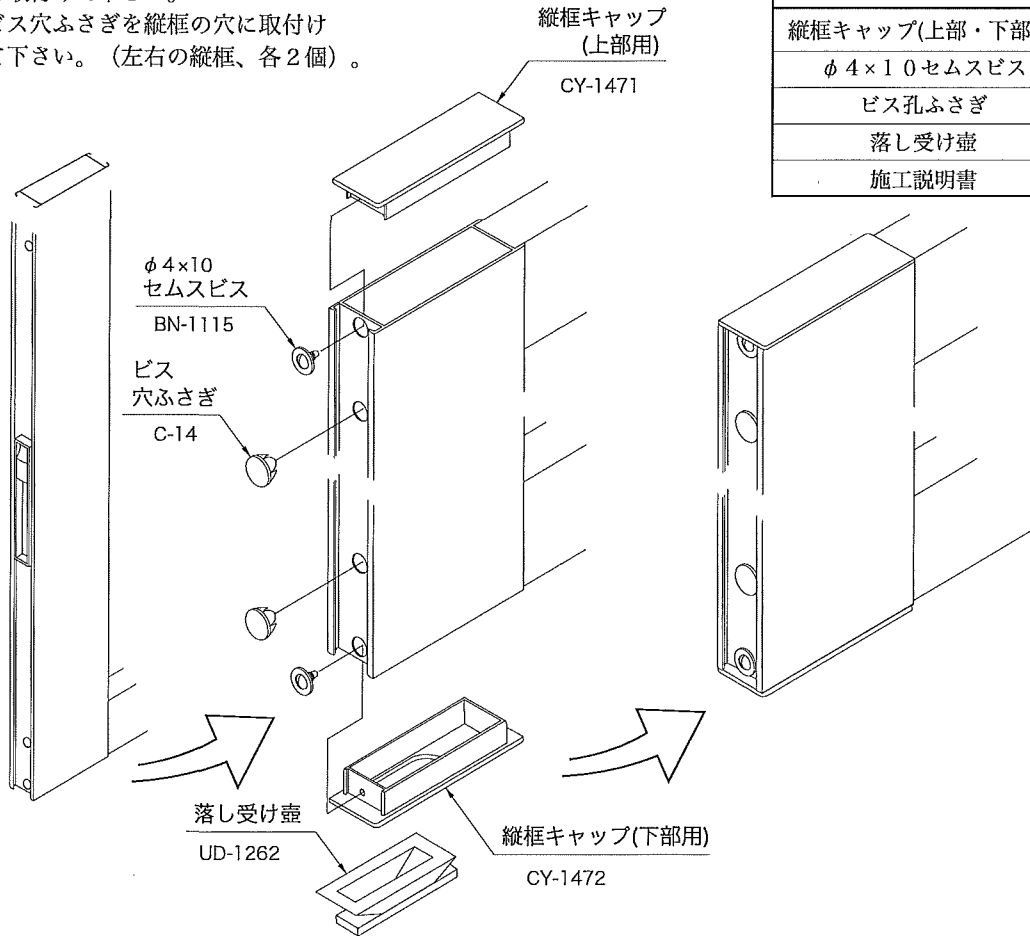


■ 縦框キャップ・ビス穴ふさぎの取付け

縦框キャップをφ4×10セムスビスで取付けて下さい。
 ビス穴ふさぎを縦框の穴に取付けて下さい。(左右の縦框、各2個)。

■ 梱包明細

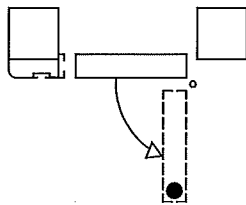
部品名称	入数	
	標準扉	吊元扉
縦框キャップ(上部・下部用)	各2	各2
φ4×10セムスビス	4	4
ビス穴ふさぎ	4	4
落とし受け壺	2	1
施工説明書	1	-



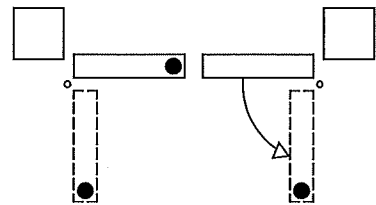
■ 落とし受け壺

落とし受け壺は、標準扉1枚に2個、吊元扉1枚に1個セットされています。
 下記の図を参照し●の位置に現場合わせにて埋め込んで下さい。

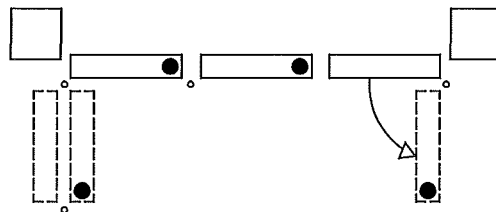
○片開き



○両開き



○3枚開き



○4枚開き

