


SHINNIKEI
新日軽

折板式カーポート

取扱い説明書



目次

■ 重要なお知らせ …………… 1	■ お手入れ方法 …………… 5
■ 警告用語の種類と意味 …………… 1	■ 修理について …………… 6
■ 特に注意していただきたいこと (安全のために必ずお守りください) … 1・2	■ 別売り品 …………… 6
■ 各部の名称 …………… 2	■ 施工工務店様、販売店様へのお願い … 6
■ ご使用にあたって …………… 3・4	■ サービスネットワーク …………… 6
	■ 製品保証について …………… 7

警告用語の種類と意味

※この章では、折板式カーポートを使用する場合に守るべき安全事項を説明しています。

●この取扱い説明書では、危険度の高さ（又は事故の大きさ）にしたがって、次の3段階に分類しています。以下の警告用語が持つ意味をよく理解し、本書の内容（指示）にしたがってください。



警告用語	意味
注意	取扱いを誤った場合に、使用者などが中程度の傷害・軽傷を負う危険又は物的損害の発生が想定されます。
お願い	特に注意を促したり強調したい情報で、指示にしたがわないと機器の損傷・故障などにつながる場合があります。
補足	説明の内容で知っておくと便利なことを示しています。

特に注意していただきたいこと

(安全のため、必ずお守りください)

注意

- 降雪時には雪おろしが必要です。屋根が雪の重さでつぶれ落ちてケガをするおそれがあります。雪おろしの指示は製品によって異なります。
「ご使用にあたって」および柱に貼付けている、雪おろし注意シールにしたがって雪をおろしてください。
- ・積雪量は、積雪 1cm あたり 3kg/m² として算出しています。湿った雪ではこれより重くなる場合がありますので、早めに雪をおろしてください。
- 屋根の上に乗らないでください。また、重量物を載せたり、柱にぶらさがらないでください。落ちてケガをするおそれがあります。



特に注意していただきたいこと


(安全のため、必ずお守りください)

▲ 注 意

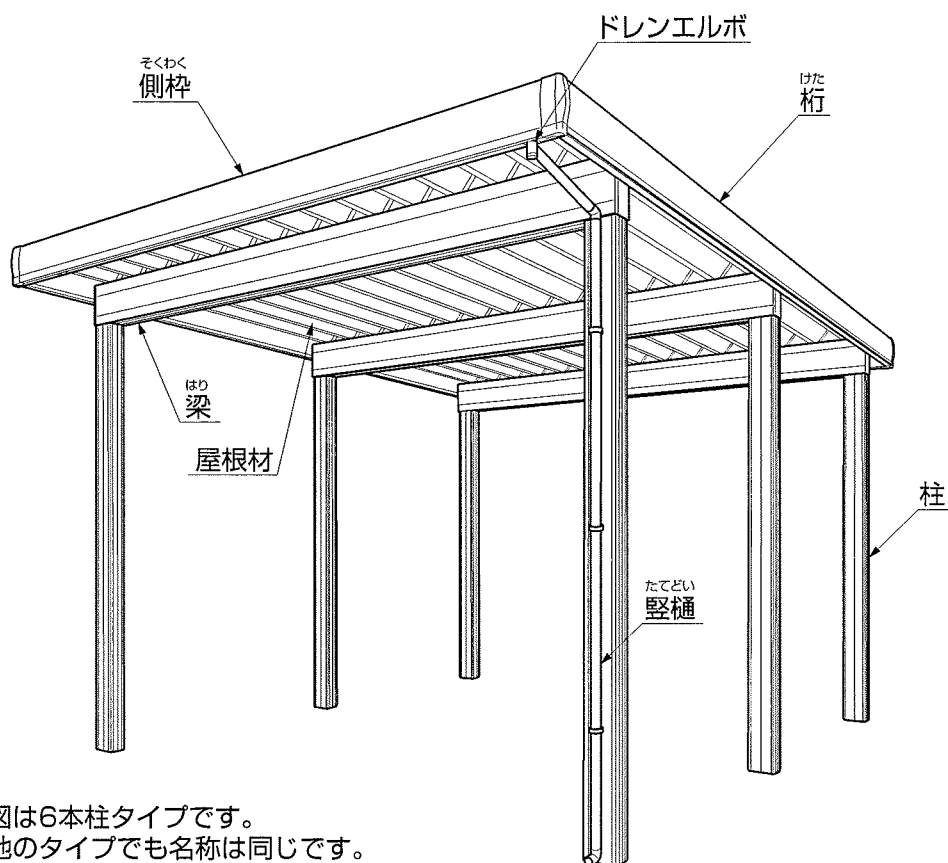
● 屋根部に頭などをぶつけないように注意してください。ケガをするおそれがあります。



● 製品に電線を巻き付けしないでください。漏電により、感電するおそれがあります。



各部の名称




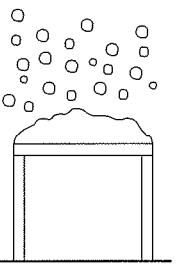
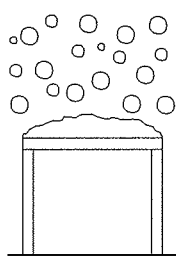
※図は6本柱タイプです。
他のタイプでも名称は同じです。

ご使用にあたって

注意

製品破損に関すること(積雪に対する仕様)

- 表の積雪量になる前に、必ず雪下ろしをしてください。屋根材が雪の重さでつぶれ落ちるおそれがあります。
- ・ 雪の重さは雪の状態によって大きく変化します。特に春先の雪は新雪に比べ重くなります。表の積雪量の目安よりも早めに雪下ろしをしてください。
- ・ 雪下ろしの際、雪はできるだけ残さないようにしてください。残った雪が氷状になりたいへん重くなります。
- ・ 雪下ろしの際、絶対に水をかけないでください。雪が氷状になり、さらに重くなります。
- 雪の重さ(積雪量および雪比重)による破損の不安が予測される場合は、サポート柱(オプション)を立てて製品の補強をしてください。

雪の種類		
新雪	しまりゆき 締雪	ざらめゆき 粗目雪
・ 新しく降った粉状の雪	・ 水分を含んだやや重い雪 ・ 降り積もって圧縮された雪	・ 水分を含んで凍っていて粒の大きな雪
		
雪比重 0.3	雪比重 0.5	雪比重 0.7

耐積雪強度タイプ	耐積雪荷重	安心してお使いいただける積雪量の目安		
900 タイプ	900N/㎡ (91.8kgf/㎡)	30cm 以下	18cm 以下	13cm 以下
1500 タイプ	1500N/㎡ (153.0kgf/㎡)	50cm 以下	30cm 以下	21cm 以下
3000 タイプ	3000N/㎡ (305.9kgf/㎡)	100cm 以下	60cm 以下	43cm 以下
4500 タイプ	4500N/㎡ (458.9kgf/㎡)	150cm 以下	90cm 以下	64cm 以下
6000 タイプ	6000N/㎡ (612.2kgf/㎡)	200cm 以下	120cm 以下	85cm 以下

※「日本雪氷学会の分類名称」による。

補足

- 本製品は上表の荷重に耐えられる設計になっています。
- 3000 タイプ・4500 タイプ・6000 タイプは長期荷重に耐えられるように設計されています。積雪量が目安以下であれば常時積雪に耐えられます。

お願い

- 製品により強度が異なりますので柱に貼付けている雪おろし注意シールにしたがって雪をおろしてください。
- ・ この性能は弊社で指定する施工指示(基礎の大きさ等)どおりに施工した場合に限ります。
- ・ 設置する地域による積雪量の違いを想定し強度を分類して設計しています。
- 雪おろしの際、金属製スコップ等を使用すると屋根材が割れたり、キズ付く原因になります。プラスチック製スコップ等で静かに行なってください。

ご使用にあたって

⚠ 注意

製品破損に関すること(風に対する仕様)

- 風速は、設置する環境（地域・場所・風向き）により異なります。
- 崖や山上、海岸べりなどには設置しないでください。
- 本取扱い説明書に記載以外の注意事項や免責事項は総合カタログをご参照ください。

製品破損に関すること

- パネルに火を近づけないでください。
- 年1回程度の定期点検を行ない、ネジ・ボルト類のゆるみを締め直してください。
オプション（サイドスクリーン、上吊り棚、サポート柱、防雪ネット取付枠等）も同様です。
- ボルト・ナット・ねじ類は絶対にゆるめないでください。
- 当社指定の付属品以外は取付けしないでください。
- カーポートは簡易型車庫です。物置、遊び場あるいは住居の一部等への転用を目的としてみだりに改造、変更はしないでください。

お願い

- 製品に関する移設、増設などは、お買い求めの工務店・販売店にご相談ください。

お手入れ方法

(1) 本体の清掃

①年に2～3回水洗いをして拭きとってください。

a.汚れがひどい場合は、中性洗剤を薄めた液で汚れを落とし、洗剤が残らないようによく水洗いをして拭きとってください。

お願い

●シンナー、ベンジンなどの有機溶剤は使わないでください。塗料がはげたり、屋根材が変質することがあります。

(2) キズの補修

お願い

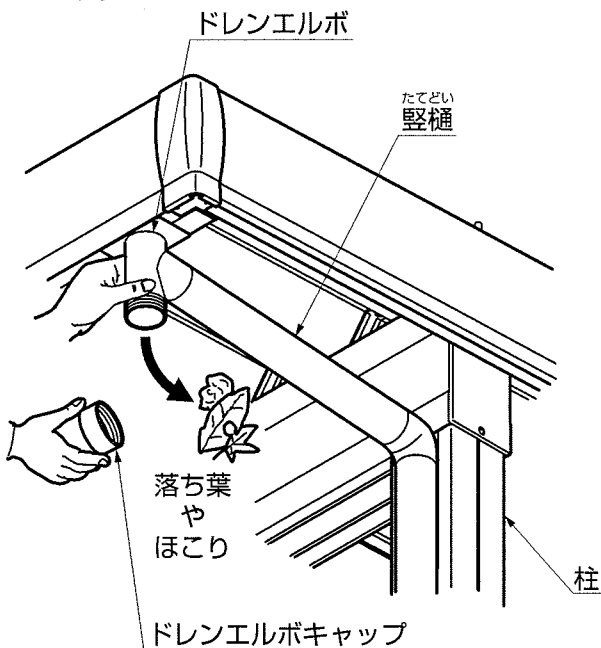
●あやまってキズをつけた場合は、弊社純正補修塗料で補修してください。放置すると腐蝕の原因になります。

(3) 樋の清掃方法

注意

●ドレンエルボキャップを取外すとき、ほこりや泥水があふれ落ちるおそれがあります。衣類につかぬよう、また目や口に入らぬように注意してください。

①ドレンエルボキャップを回転させて取外し、たまった落ち葉やほこりを取除いてください。



②落ち葉やほこりを取除いた後は、両手でしっかりと取付けてください。

お願い

●樋がつまると雨水が雨樋からあふれ落ちますので、樋にたまった落ち葉やほこりは定期的に取り除いてください。

修理について

修理を依頼されるときは

- 製品に異常が生じたときは使用を中止し、お買い上げの販売店（工事店）にご連絡ください。
- 修理に関するお問い合わせは、お買い上げの販売店（工事店）または、新日軽「お客様相談室」にお問い合わせください。
- 修理を依頼されるときは、下記のことをお知らせください。

故障の状況	できるだけ詳しく	ご氏名	
製品名		ご住所	
施工日	年 月 日	電話番号	
施工店名		その他	

別売り品

- 下記のような別売り品がありますので、目的に合わせてご利用ください。
 - ・サイドスクリーン
 - ・上吊り棚
 - ・サポート柱
 - ・防雪ネット取付枠
 - ・補修塗料

施工工務店様、販売店様へのお願い

この説明書は施工完了後、下記の欄へ必要事項を記入してお施主様へお渡しください。

施工完了日	年 月 日
施工工務店	TEL () -
販売店	TEL () -
商品名	

サービスネットワーク

この商品についてのお問い合わせやご相談は下記窓口でも承っておりますので、ご遠慮なくお問い合わせください。

お客様相談室

フリーダイヤル

0120(37)2534

製品保証について

本書は、当社の商品に関し、ここに記載の保証期間、保証内容の範囲において無料修理を行うことをお約束するものです。保証期間中に故障、損傷などの不具合（以下「不具合」といいます）が発生した場合には、お取り扱いの施工店、工務店、販売店又は当社支店・営業所に修理をご依頼ください。

■保証期間

施工者よりの商品の引き渡し日（注1、注2）から起算して2年間（電装部品については1年間）

注1）改装工事の場合は、改修部分の工事完了の日とします。

注2）分譲住宅（建売住宅）・分譲マンションの場合は、建築主様への引き渡しの日とします。

■免責事項

保証期間内でも次のような場合には有料修理となります。

- ①当社の手配によらない第三者の加工、組立、施工（基礎工事、取付け工事、シーリング工事など）、管理、メンテナンスなどに起因する不具合（例えば、海砂や急結剤を使用したモルタルによる腐食。中性洗剤以外のクリーニング剤を使用したことによる変色や腐食。工事中の養生不良に起因する変色、腐食など）
- ②表示された商品の性能を超えた性能を必要とする場所に取付けられた場合の不具合
- ③建築躯体の変形など商品以外に起因する商品の不具合
- ④商品又は部品の経年変化（使用に伴う消耗、磨耗など）や経年劣化（樹脂部分の変質、変色など）又はこれらに伴うさび、かび又はその他の不具合
- ⑤商品周辺の自然環境、住環境などに起因する結露、腐食又はその他の不具合（例えば、塩害による腐食。大気中の砂塵、煤煙、各種金属粉、亜硫酸ガス、アンモニア、車の排気ガス、給湯機器等の燃焼ガスなどが付着して起きる腐食。異常な高温・低温・多湿による不具合など）
- ⑥商品又は部品の材料特性に伴う現象（例えば、木製品の反り、干割れ、色あせ、木目違い、節抜け、樹液のにじみ出しなど）
- ⑦木材の樹液によるコンクリート壁面などの汚れ

■保証内容

取扱説明書、本体貼付けラベル又はその他の注意書きに基づく適正なご使用状態で、保証期間内に不具合が発生した場合には、下記に例示する免責事項を除き無料修理いたします。

- ⑧天災その他の不可抗力（例えば、暴風、暴雨、高潮、地震、落雷、洪水、地盤沈下、火災など）による不具合又はこれらによって商品の性能を超える事態が発生した場合の不具合
- ⑨実用化されている技術では予測する事が不可能な現象又はこれが原因で生じた不具合
- ⑩犬、猫、鳥、鼠などの小動物又はつるや根などの植物に起因する不具合
- ⑪引き渡し後の使用上の操作誤り、調整不備又は適切な維持管理を行わなかった事による不具合
- ⑫お客様自身の組立て、取付け、修理、改造（必要部品の取外しを含む）に起因する不具合
- ⑬本来の使用目的以外の用途に使用された場合の不具合又は使用目的と異なる使用方法による場合の不具合
- ⑭犯罪などの不法な行為に起因する破損や不具合及び盗難
- ⑮商品の構成材の一部でも当社が供給した以外のものの不具合（波板、折板等）
- ⑯保証書に取付け年月日、お客様名、販売店名の記入の無い場合、あるいは字句を書替えられた場合（保証書のついている電装商品）
- ⑰保証書に記載する消耗品（電池等）による損傷や故障（保証書のついている電装商品）

*保証期間経過後の修理、交換などは有料といたします。

*本書によって、お客様の法律上の権利を制限するものではありません。

*保証期間経過後の修理、その他についてご不明な場合は、最寄りの当社支店・営業所にお問い合わせください。

*本商品保証は日本国内においてのみ有効です。（This warranty is availed only in Japan）

折板式カーポート

取扱い説明書

MAM-6

AQ26

2010年4月12日発行



* M A M 0 0 6 *

販売店・施工店様へのお願い

●「ご使用上のご注意とお願い」を用意しております。必ずお施主様にお渡しいただくようお願いいたします。

新日軽株式会社

新日軽インターネットホームページ <http://www.shinnikkei.co.jp>