新日軽サイディングガレージ

ガレージ G－3D型本体 取扱説明書

この度は、本製品をお買いあげいただきまして誠にありがとうございます。
お気づきの点がございましたらお近くの営業所までご連絡ください。

⚠注 意

- ご使用になる前にこの取扱説明書をよくお読みいただき、製品の機能と使用方法をご理解くださるようお願いいたします。
- この取扱説明書は大切に保管いただき永くお役立てください。
- シャッター・オプション開口部商品については、各商品に付属の取扱説明書（別紙）をよくお読みください。

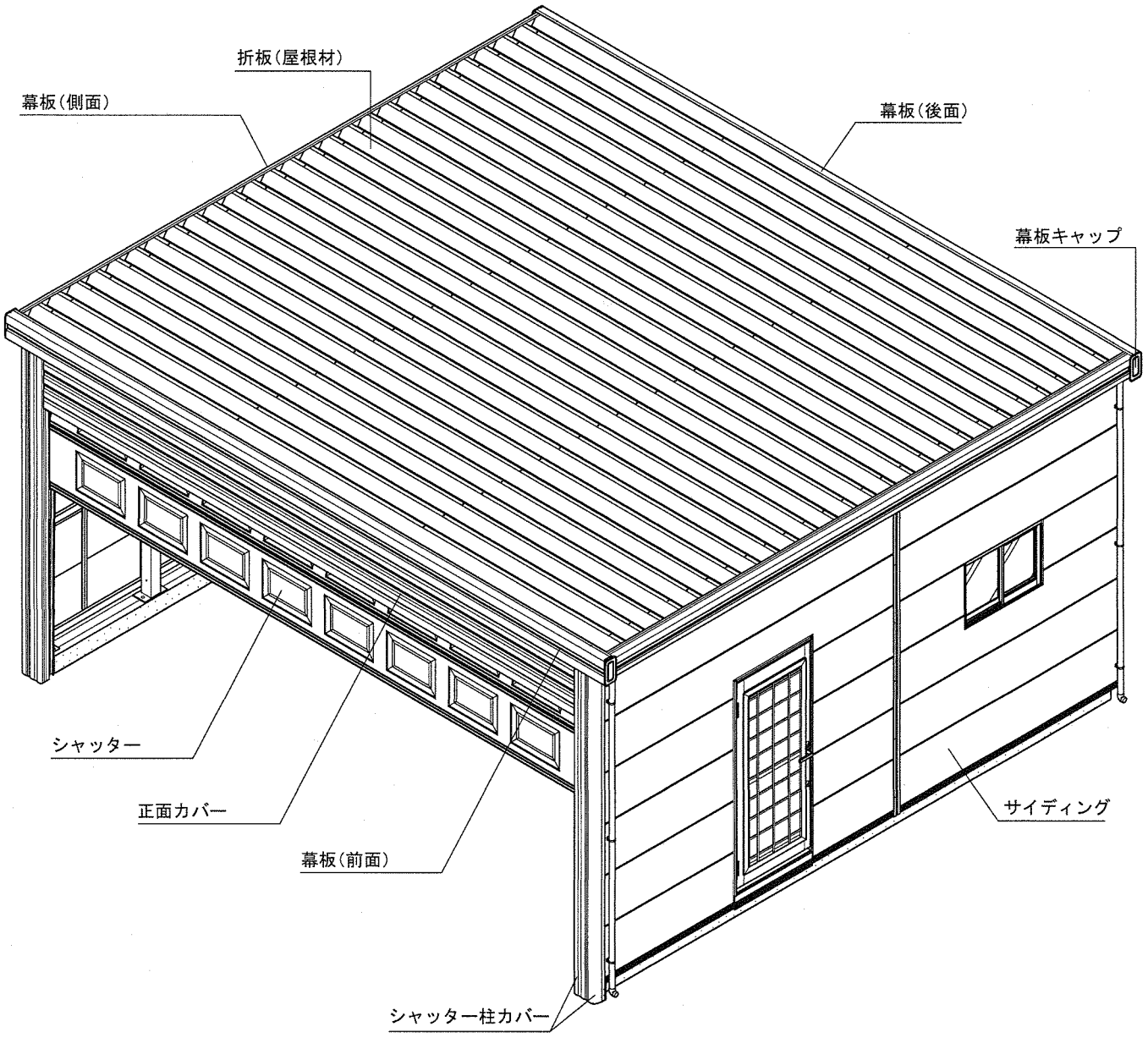

お客様へのご理解とお願い

①本ガレージは雨水を左右に排水する構造のため、屋根の水勾配は１／５００と（見た目はほとんど水平）小さく設計してあり、雨上がり後水の表面張力により、しばらく水たまりとなる場合がありますが、サビに強いガルバニウム鋼板を使用しておりますので、安心してお使いください。

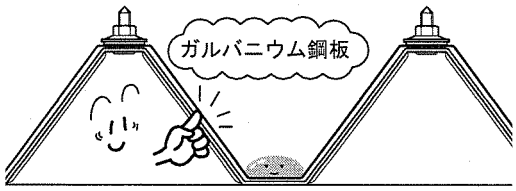

②雨が上がった後でも、シャッターに巻き込まれた雨滴が、垂れることがあります。



③ガレージ内が多湿の場合は、天井面に結露し、水滴が落ちることがあります。

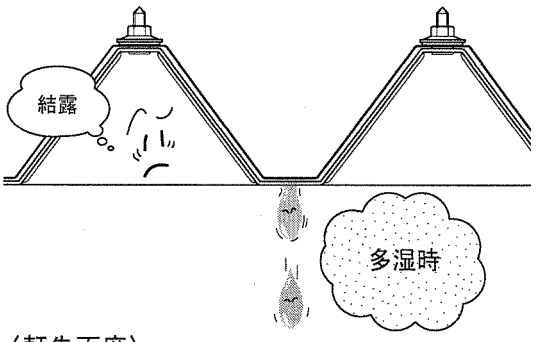

④このガレージは車の排気ガスによる事故防止及び排水のため、左右屋根端部にすき間をもうけております。
このため、昼は太陽光が反射して差し込んだり、設置条件にもよりますが、強風を伴う雨・雪の日に、すき間から雨・雪がまれに舞い込む場合があります。
万一入り込む場合は、販売店に「軒先面戸」（室内壁上部のや屋根下をふさぐ部品）の設置を依頼してください。（別途工事となります。）

〈軒先面度〉

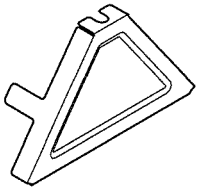

⑤まれに④の場合が発生する可能性がありますので、ガレージ内に濡れてはいけない貴重品・衣類・電気製品等は置かないでください。



⑥金属サイディング仕様をご購入のお客差の場合
ガレージ内部側は、発泡ウレタンを押さえるための銀紙がむき出しになっており、（サイディングメーカー規格品をそのまま使用しているため、通常は壁の内側となり見えなくなってしまうため）サイディングメーカー製造上の理由から、元々膨れている場所があったり、指で押した程度でも凹んだりしますが、性能上問題なくご使用いただけます。
又、鋭い物を当てると破れる事がありますので、万が一傷つけてしまった場合には、ホームセンターで売られている台所防水用アルミ粘着テープ等で補修してください。

各部の名称

※図は横2台用です。
※1台用は柱が4本となります。

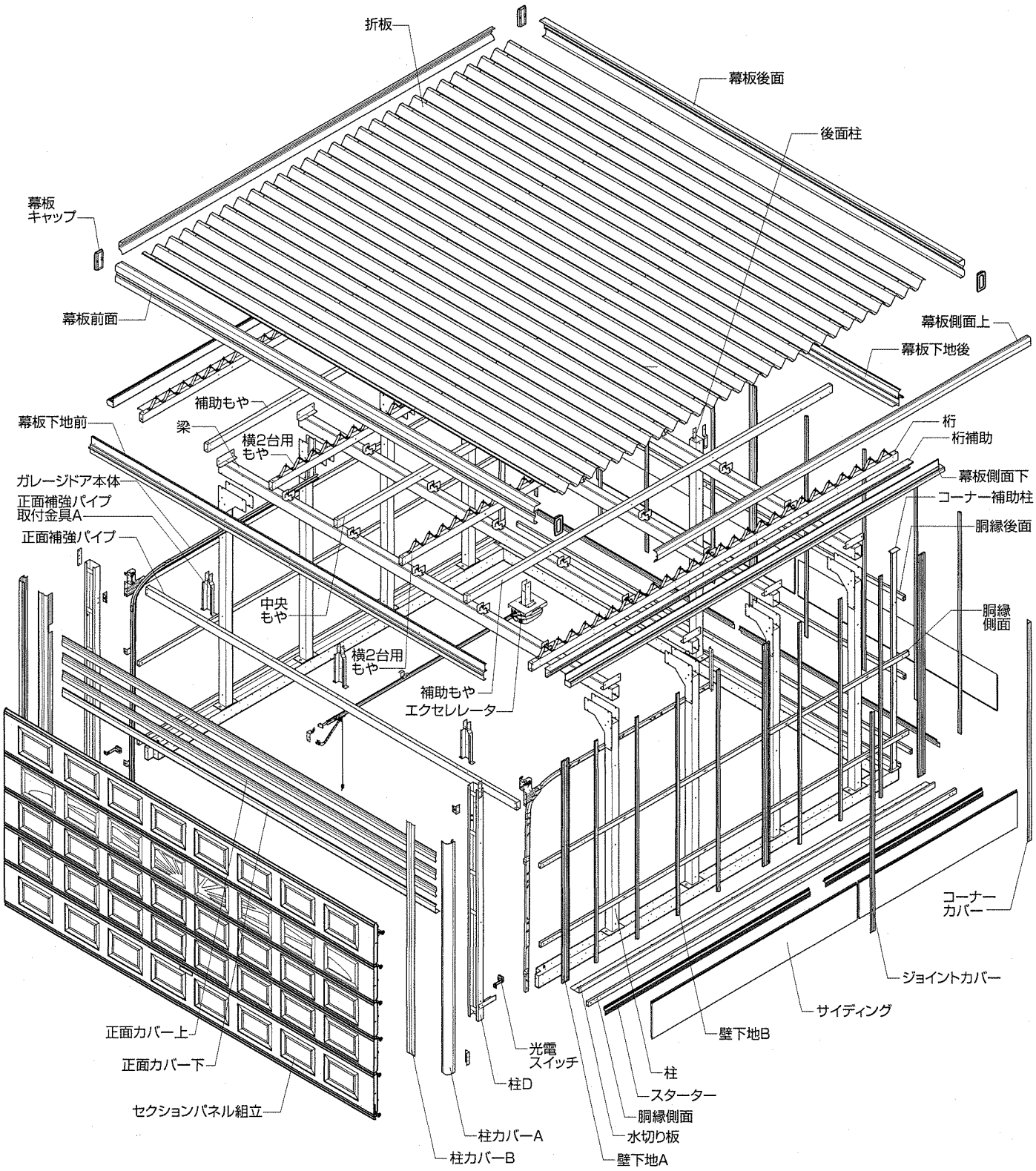

お手入れ（清掃）のお願い

お手入れを行うとき、高所作業の場合は足場の安全を確保してから行ってください。

落ち葉などにより雨樋などが詰まる場合がありますので、定期的に落ち葉などゴミの掃除を行ってください。





幕板側面上下の間から、使い古しの歯ブラシ等でゴミ・枯葉等を取り除き清掃してください。

ご注意

- 酸性やアルカリ性の洗浄剤は使用しないでください。
  サビや変色の原因となります。
- 金属たわしやワイヤブラシなどは使用しないでください。表面が傷つきサビなどの原因となります。

ご使用上の注意

注意記号について

●お使いになる人や他の人への危害・財産への損害を未然に防止するため、右のような絵表示をしています。内容をよく理解しお読みください。

絵表示	意　味
⚠	この表示を無視して誤った取扱いをすると人が重傷を負う可能性が想定される内容、及び物的損害のみの発生が想定される内容を示しています。
⊘	このような絵表示は、してはいけない「禁止」内容です。
❗	このような絵表示は、必ず実行していただく「強制」内容です。

⚠ 車庫内でアイドリングを行う際は必ず出入口を開放してください。排気ガス中毒の恐れがあります。



⚠ 出入口を開閉操作中は、人・物がないことを確認してください。はさまれ、ケガの恐れがあります。



❗ 積雪が100cm〔2.940N/m²(300kgf/m²)〕を超える前に雪下ろしをしてください。屋根が雪の重さでつぶれ落ちる危険があります。
雪下ろしの際、金属製のスコップ等で行う時は、屋根材に当たって変形させないようにしてください。

❗ 強風時は必ずシャッターを下ろしてください。
壁が吹き飛ぶ恐れがあります。



⊘ 屋根の上へ乗って遊ばないでください。
屋根固定用ボルト先端でケガをする恐れがあります。
また、すべって転落する恐れもあります。
※雪下ろしの際はボルトを踏まないよう注意してください。



⊘ サイディング（**特に室内面**）に物をたてかけたり、幕板にはしごをかけたりすると変形・破損の恐れがありますのでおやめください。
※サイディング室内面を傷つけてしまった場合は、ホームセンター等で売られているアルミテープで補修してください。



堆積した雪が側面から押している場合は、排除してください。変形・破損の恐れがあります。



除雪車により、多量の雪が直接シャッターへかからないようにしてください。変形・破損の恐れがあります。



吊り棚

棚全体で80kg以上の荷物は載せないでください。

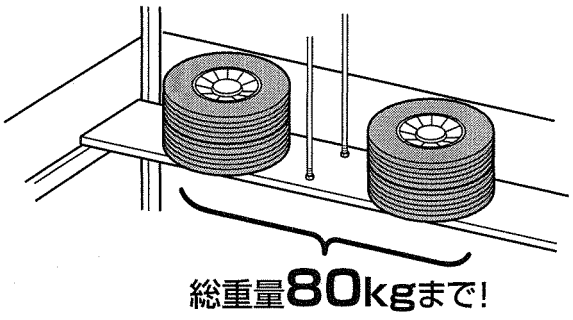

電線を巻き付けないでください。

※電灯線などをフレーム材に巻き付けますと漏電等で感電する恐れがあります。



ご注意

●雨が上がった後でも、シャッターに巻き込まれた雨滴が、垂れることがあります。



●多湿時は天井面に結露し、水滴が落ちることがあります。



停電もしくは開閉機故障時の場合

●オプションドアが設置してある場合はそこから入り、本体中央上部にあるレールに付いている紐を引くことで手動により操作できます。



●オプションドアを設置されていない場合、ガレージドア上端パネルのシリンダーにキーを差し込み、回転させシリンダーを引き抜いてください。
●停電が復旧した場合、引き紐を固定しているレバーを回転するように押し上げることで復旧し、そのまま電動操作できます。

※電動で全く動かない場合は最寄の営業所にお電話してください。

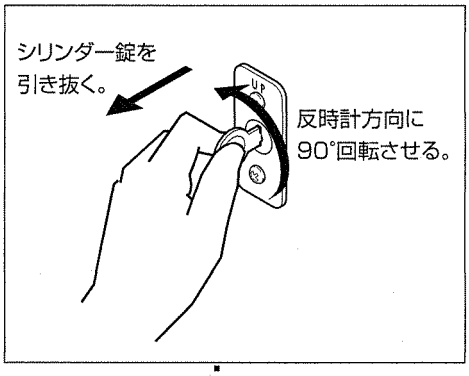

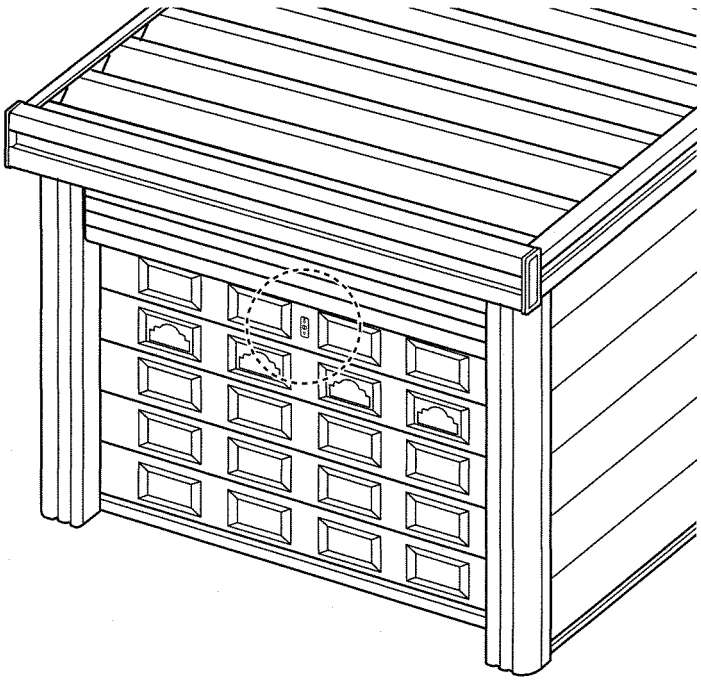



製品保証について

対　象　ガレージ G－３D型

保障期間　製品引渡し後　満２年間

保証内容　取扱説明書の「ご使用上の注意」に従った正常な使用状態で、保証期間中に故障した場合は無償修理いたします。
ただし、最寄りの当社営業所より100km 以上および離島へ出張する場合は交通や宿泊に要する実費をいただきます。
また、保証期間中でも、次の場合は有償となります。

1. 使用上の操作誤りによる故障および製品の損傷。
2. 不当な修理や改造による故障および製品の損傷。
3. 環境および使用状態が悪い場所での故障および製品の損傷。
   たとえば、海岸地帯での塩害による製品の損傷、車の排気ガスの反応物質が付着して起こる腐食、低温・多湿による故障および製品の損傷。
4. 火災・地震・風水害・落雷などの天災地変による故障および製品の損傷。
5. 施工完了後の、移動移設による損傷または故障。
6. 保証者の表示した取り扱い方から逸脱したもの（例えば、中性洗剤以外のクリーニング剤を使用したアルミ部材等の汚れのお手入れ）。
7. 本来の使用目的以外の用途に使用されたもの。

※壁材は硬質プラスチックフォーム裏打をした金属サイディングを使用していますが、室内側に多少凹凸がある場合でも品質には問題ありませんので、ご了解願います。

■施工工事店様、販売店様へのお願い

ーお願いー

この説明書は施工完了後、下記の欄へ必要事項を記入してお施主様へお渡しください。

施工完了日	年　月　日					
販売店	TEL（　　）　－					
商品名	ガレージ G－３D型					
※サイズ	W	２７・５４	H	２４	D	５４・６０

※印の欄は、該当するタイプに○印を付けてください。

故障における修理連絡先

故障や事故に、電話一本で対応。
FTS（フルタイムサービス）をご利用ください。
三和シヤッターでは、製品の故障・事故に年中無休・24時間体制でお応えするFTS（フルタイムサービス）システムを設けています。電話一本でサービスマンがお客様のところへ伺います。

製品の修理連絡先-全国共通のフリーダイヤル
0120-3030-17

■品質向上を目的に予告なく仕様を変更する場合があります。また、印刷物と実物では色が多少ちがいますのでご了承ください。

取説コード：ZZA—5078

■製造元
三和シヤッター工業株式会社
本社　〒163-0478 東京都新宿区西新宿2-1-1 新宿三井ビル52階
ホームページ　http://www.sanwa-ss.co.jp/

○商品に関するお問い合わせは（土日祝を除く平日 9:00～17:00）お客様相談センター—03-3346-3011
○修理に関するお問い合わせは（年中無休・24時間対応）FTSフルタイムサービス 0120-3030-17

■取扱店
新日軽株式会社
本社　〒141-0032 東京都品川区大崎1-11-1（ゲートシティー大崎ウエストタワー）
ホームページ　http://www.shinnikkei.co.jp/
お客様相談室 0120(37)2534

2006年5月現在
No. B-90(B)05. 09. 1B2(VI/SE)05. 06