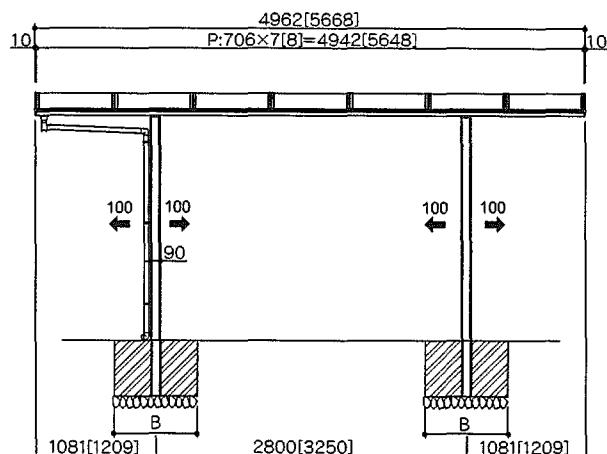
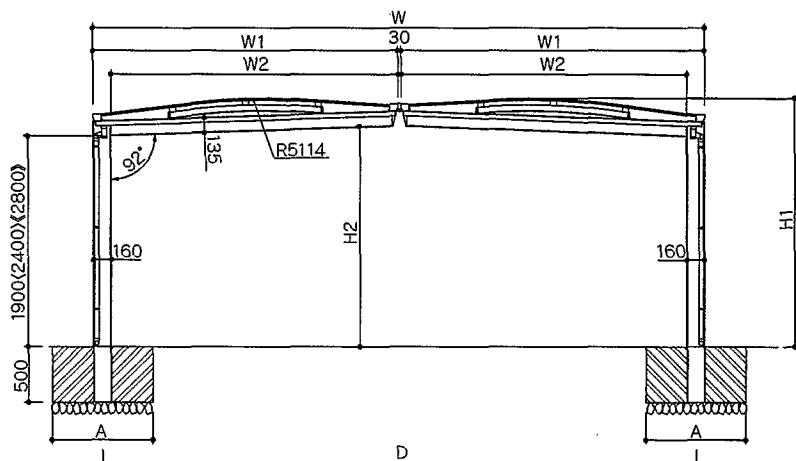


# 新日軽 フィールポート合掌 取付説明書

この度は、新日軽商品をご採用いただき誠にありがとうございます。  
商品を正しく安全に組立・施工していただくために、この取付説明書をよくお読みの上、作業を行なってください。

## ■ 納まり図

- ・本図は標準柱です。長柱は〈〉内、長々柱は〈 〉内寸法です。
- ・本図は奥行50です。奥行57は[ ]内寸法です。
- ・→は柱移動範囲を示す。



## 合掌間口寸法表

	間口24+24	間口25.5+25.5	間口27+27	間口30+30
W1	2426	2579	2732	3020
W2	2263	2418	2570	2858
H1	2226	2231	2238	2261
H2	1977	1983	1988	1998
W	4882	5188	5494	6070
D	4718	5024	5330	5906

※H1,H2は標準柱の寸法です。長柱の場合+500、長々柱の場合+900となります。

### 【土間コンクリート併用の基礎条件】

- 土間コンクリートの厚みが100mm以上であること。
- 有筋であること。
- 土間コンクリートの下部に、50mm×50mm以上の突起部を基礎全周に設けること。
- 基礎縁端部から土間外周部まで距離(縁端距離)が左記寸法以上であること。
- 地耐力が50Kn/m<sup>2</sup>以上であること。

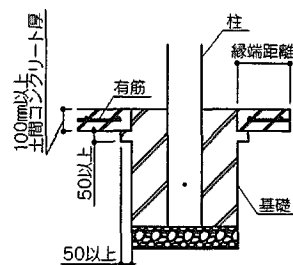
## ■ 基礎寸法表

### ※土間コンクリートを併用しない場合

形式	サイズ	納まり	基礎寸法 (A×B)
片流れ	間口24×奥行50、間口25.5×奥行50 間口27×奥行50	合掌	1050×800
	間口24×奥行57、間口25.5×奥行57		
	間口30×奥行50 間口27×奥行57、間口30×奥行57	合掌	1250×900

### ※土間コンクリートを併用する場合

形式	サイズ	納まり	基礎寸法 (A×B)	縁端距離
片流れ	間口24×奥行50、間口25.5×奥行50 間口27×奥行50	合掌	700×700	300
	間口24×奥行57、間口25.5×奥行57			
	間口30×奥行50 間口27×奥行57、間口30×奥行57	合掌	800×800	400



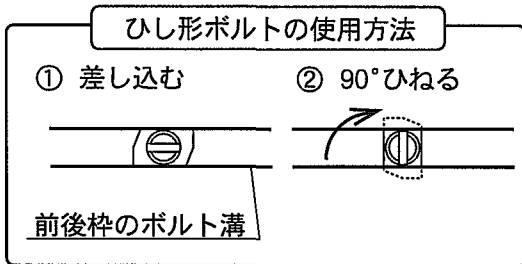
日本エクステリア工業会  
カーポート基礎共同研究会  
報告書より

## ■ 梱包明細

フィールポート合掌部品箱明細				
組立手順	部品名称	部品記号	数量	
			奥行50用	奥行57用
合掌用	合掌ブラケット	EB-2720	4	5
	ひし型ボルト	BN-200-01	8	10
	M8用袋ナット	NFD08S	8	10
	M8用平座金	ZC08S	8	10
	M8用バネ座金	ZF08S	8	10
	M6×25六角ボルト	BH06×25S	4	5
	M6用袋ナット	NFD06S	4	5
	M6用平座金	ZC06S	4	5
	M6用バネ座金	ZF06S	4	5
	合掌カバーキャップ	CY-3040	2	2
	Φ4×12ナベビス(タッピン2種)	2PA4×12S	4	4
	取付説明書	ME-2006	1	1

# 1 合掌部の組立

- ① 本体の取付説明書(片流れ用:ME-1998)を参照して、本体の組立を行ってください。
- ② 合掌カバーにボルトを通し、平座金・バネ座金・袋ナットを仮止めしてください。
- ③ 合掌カバーキャップを合掌カバーにビス止めしてください。
- ④ 下図を参考にして合掌ブラケットを取付けてください。



## 合掌ブラケット取付位置

