

# 新日軽 e-システム「マルコポール」自在ブラケット施工マニュアル

- 新日軽の製品をお買上げいただき誠にありがとうございます。
- 正しい施工をしていただくため当マニュアルをお読みください。
- 施工完了後はお施主様へお渡しください。

マニュアル番号 ME-1307

改-2

## ■注意事項 施工にあたっては次のような点に注意してください。

- ①モルタル用に海砂を使用されますと、塩分が多量に含まれていすから腐食の原因になりますのでその使用を避けていただくか、十分水洗いしたものを使用してください。
- ②モルタルやコンクリートの抽出液が工事中にアルミ製品の表面を流れないように注意してください。抽出液は強アルカリ性で、しみやむら等の外観不良や腐食の原因になります。
- ③モルタルやコンクリートの急結剤は腐食の発生や促進作用があるのでその使用を避けていただくか、塩化カルシウムや塩素系の化合物・硫酸ナトリウム等の入っていないものを使用してください。
- ④施工時にアルミ製品の表面に付着したモルタルやコンクリート等は速やかに清掃してください。また表面にキズをつけると腐食しやすくなりますので取扱には十分注意してください。
- ⑤アルミ製品と銅板やラス等の異種金属が接触しないようにしてください。接触する場合にはビニールテープ等を貼るか塗料等で絶縁処理をしてください。
- ⑥腐食の恐れのある接着剤や化学薬品を施工上使用する場合は、アルミ製品と接触しないようにしていただくか、接触する部分を完全に養生してください。

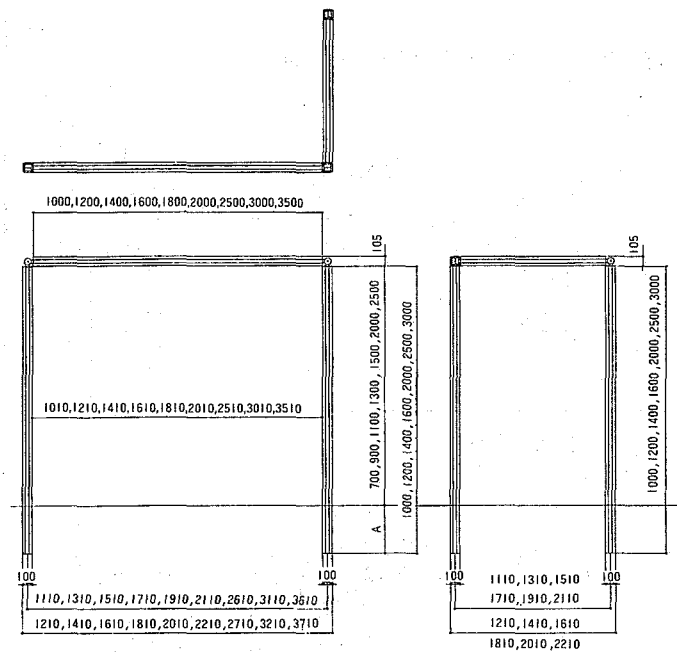
## ■安全にお使いいただくために必ずお守りください。

お願いしたいこと…このマニュアルに示した注意事項は、安全に関する重要な内容を示しています。人身事故や財産への損害を未然に防止するため、次のような絵表示を示しています。

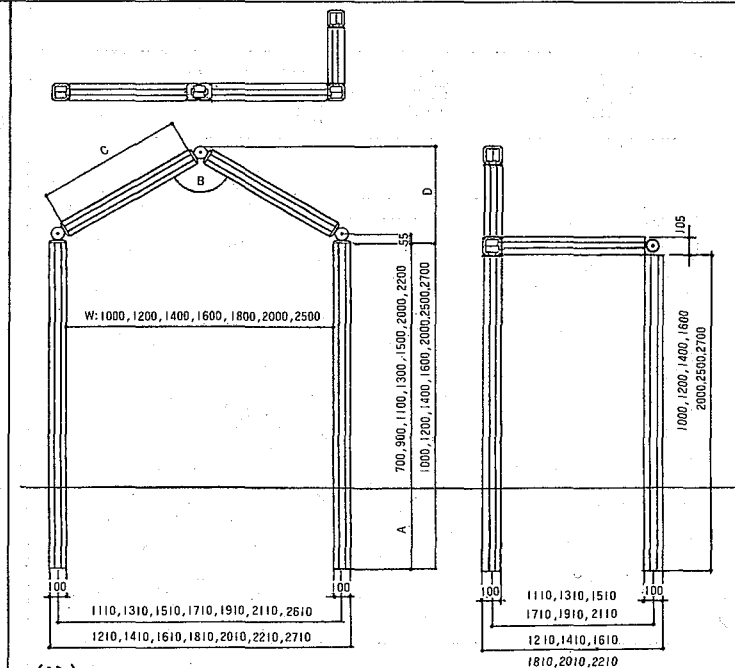
絵表示	意味
	この表示を無視して、取扱いを誤ると使用者が損害を負う危険や物的損害の発生が予想されることを表しています。

## ■ご使用上・施工上の注意

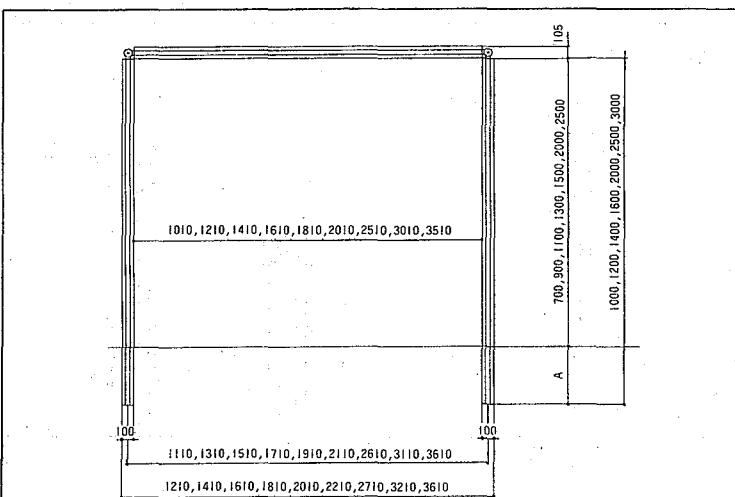
揺すったり、乗ったり、ぶら下がったり、寄りかかったりしないでください。



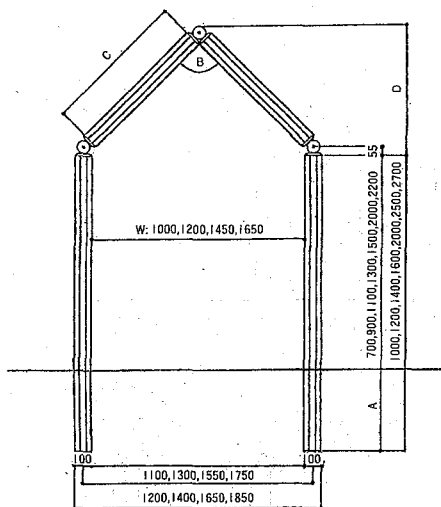
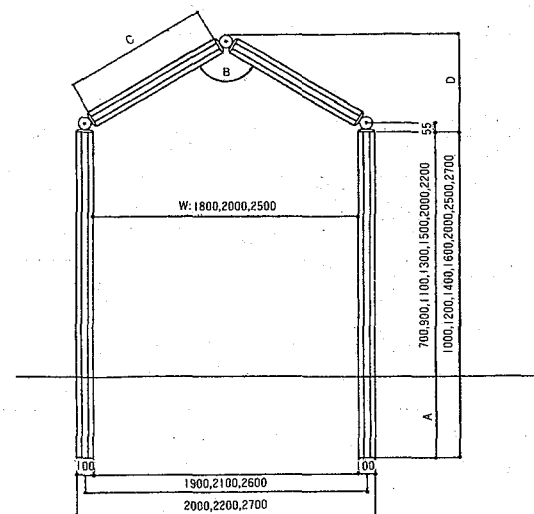
注) ・間口3500、奥行2000が最大です。  
・柱長さにより埋込寸法が変わります。埋込寸法を参照し施工して下さい。



(注)  
・三角アーチは間口2500柱高さ2200までです。範囲以上の施工はしないで下さい。  
・柱長さにより埋込寸法が変わります。埋込寸法を参照して施工して下さい。  
・D寸法 W:1.800以上のタイプは最大800で使用して下さい。

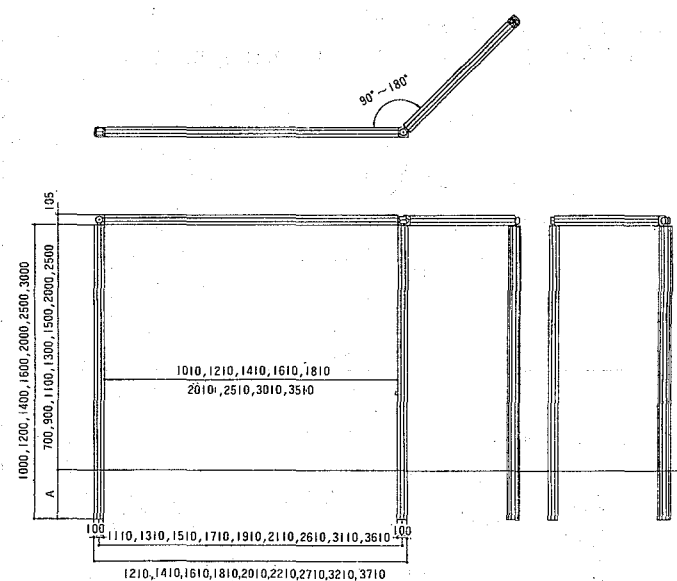


注) ・間口は3500が最大です。  
・柱長さにより埋込寸法が変わります。埋込寸法を参照し施工して下さい。



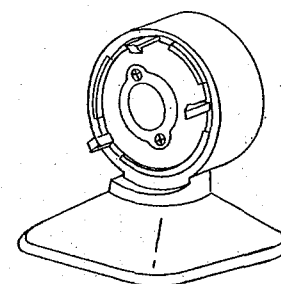
(注)  
・間口は2500が最大です2500以上での施工はしないで下さい。  
・柱長さにより埋込寸法が変わります。埋込寸法を参照し施工して下さい。  
・D寸法 W:1.800以上のタイプは最大800で使用して下さい。

W寸法	B (角度)	C寸法	D寸法
1000	90度	668	550
1200	90度	809	650
1450	90度	986	775
1650	90度	1127	875
1800	106度	1080	716
2000	112度	1157	708
2500	123度	1369	706

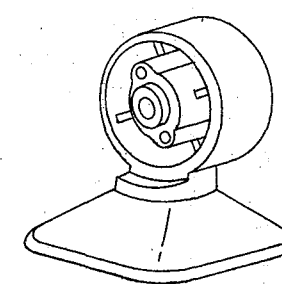


注) ・間口3500、奥行2000が最大です。  
・柱長さにより埋込寸法が変わります。埋込寸法を参照し施工して下さい。

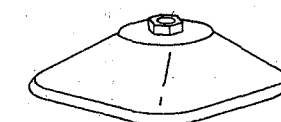
自在ブラケット A



自在ブラケット B



自在ブラケット C



## 埋込寸法表

柱長さ	埋込深さ (A)
2200	500
2000	500
1600	300
1400	300
1200	300
1000	300

\*は3000を使用し300切断し500埋込地上高さ2200として下さい。

## 梱包明細

2方向自在ブラケット	ブラケット A (1) 4×40ガイド付(8) ブラケット B (1) 小ネジ8×40(1) M8ナット(1)
3方向自在ブラケット	ブラケット A (1) 4×25ガイド付皿(4) ブラケット B (1) ブラケット C (1) 小ネジ8×60(1) 4×40ガイド付(8)

## 自在ブラケット 2方向

## 自在ブラケット 3方向

### 注意 (下記納まりは出来ません。)

