


いつまでも美しく安全にご使用いただくために・・・

- この度は、新日軽商品をお買い上げいただき、誠にありがとうございます。商品
を正しく安全にご使用していただくために、ご使用前に必ずこの説明書を最後
までお読みください。
- お読みになったあと、この説明書は、いつでもご使用いただけるように大切に
保管してください。


この説明書は、
施工完了後お施主様
へお渡しください。





1 安全にお使いいただくために

- この説明書では、お客様にとくに注意していただきたい事項には、下記のようなマークと見出しをつけています。
- これらのマークと見出しがありましたら、記載内容をお読みのうえ十分注意してください。

 警告	この表示を無視して、誤った取扱いをする と、使用者が死亡または重傷を負う可能性 が想定される内容を示しています。		この記号は、「してはいけないこと」を示 しています。
 注意	この表示を無視して、誤った取扱いをする と、使用者が傷を負う可能性が想定される 内容および物的損害のみの発生が想定さ れる内容を示しています。		この記号は「必ず守っていただくこと」を 示しています。

2 ご使用上の注意とお願い

 警告	<ul style="list-style-type: none"> ●UD手すりには、転落防止の機能はありません。転落の恐れのある場所へは設置しない でください。また、防護柵として使用しないでください。(ケガや事故の原因となります) ●転落の恐れのある場所へは、「UD手すり転落防止タイプ」を設置してください。
---	--

 注意	 手すりに乗ったり、腰掛けたり、 ぶら下がったりしないでください。  MET1047-006	 手すりに雨具・洗濯物・布団などを 載せないでください。  MET1047-007
	 アルミ笠木は、太陽熱により手すりの 表面が高温になる場合があります ので、ご注意ください。 ※表面温度は材質により、色が濃いほど高温になる場合 があります。  MET1047-008	 樹脂笠木に、灯油・ガソリン・有機溶 剤などが付着した場合は、すぐに拭 き取ってください。  MET1047-009

3

お手入れ方法について

<お手入れのお願い>

●商品をいつまでも美しくお使いいただくために、定期的なお手入れを行ってください。

※汚れを長時間放置しておきますと、汚れがシミ状に残ったり黒い斑点の原因となります。

※お手入れ方法は下記を参照してください。

●定期的な水洗いと乾拭きだけでも効果的です。ただし、工業地帯や海岸の近くなどでは、状況によりお手入れの回数を増やしてください。



MET1047-002

■地域別お手入れ回数のめやす

地域	備考
臨海工業地域	年に2~3回
工業・商業地帯 温泉地帯	年に2回
海岸・街道地帯	年に1~2回
田園・山間地帯	年に1回



<お手入れ時のご注意>

●お手入れには、布・スポンジなどのやわらかいものを使用してください。磨き粉・固いタワシ・金属ブラシ・金ペラ・スチールウール・目の粗いヤスリなどは使用しないでください。



●小石・砂などはあらかじめ取除いてください。

※付着したまま表面を擦るとキズの原因となります。

●溶剤系洗剤のクリーニング剤や、酸性・アルカリ性の洗剤は、表面の皮膜を溶かす恐れがありますので、使用しないでください。



MET1047-003

アルミ部分のお手入れ方法

アルミはスチールなどと比べ、サビに強い素材です。そのうえ、新日軽では、JIS規格を十分にクリアした表面処理を施しています。しかし、表面に付着した汚れを長時間放置しておくこと腐食の原因になることがあります。定期的なお手入れによりアルミ製商品をいつまでも美しく保つことができます。

汚れが軽い場合

●やわらかい布かスポンジで水拭きしたあと、乾拭きしてください。

落ちにくい汚れの場合

●中性洗剤を水で1~2%の割合に薄め、やわらかい布かスポンジで洗ってください。そのあと、洗剤を水できれいに洗い流し、乾拭きしてください。

樹脂部分のお手入れ方法

UD手すりには軟質樹脂を使用しています。スチールなど金属のように錆びることはありませんが、長年にわたって屋外に放置すると表面が白くなることがあります。あらかじめご了承ください。

汚れが軽い場合

●やわらかい布かスポンジで水拭きしたあと、乾拭きしてください。


●表面が白く変化した場合は、やわらかい布でみがくように拭き取ってください。

落ちにくい汚れの場合

●中性洗剤を水で1~2%の割合に薄め、やわらかい布かスポンジで汚れた部分を拭いて汚れを落としてください。そのあと、洗剤を水できれいに洗い流し、乾拭きしてください。

■アルミのサビの原因は…

●大気中の汚れが最大の原因です。

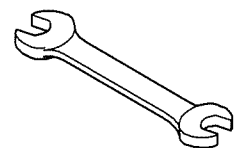


MET1047-004

- ・ほこり・ばい煙(すす)・鉄粉などの金属粉
- ・亜硫酸ガスなどの排気ガス
- ・海塩など

これらが、アルミの表面に付着したまま長く放置されると、湿気や雨水によって影響を受け、腐食させてしまう場合があります。

■お手入れのときに点検も



MET1047-010

お手入れのときに、ネジやボルトにゆるみがないか点検してください。