

このたびは、当社製品をお買い上げいただきまして、まことにありがとうございます。

## 快適に使用していただくために — 一般門扉 取扱いに際してのご注意とお願い —

- 製品を安全に正しく、長くお使いいただくために、ご使用になる前にこの説明書を最後までお読みください。お読みになったあとは、大切に保存してください。


この取扱説明書の内容は、製品を安全に正しくお使いいただき、あなたや他の人々の危害や損害を未然に防止するためのものです。

表示記号の内容を良く理解したうえで、本書の内容(指示)にしたがってください。


安全に関する記号	記号の意味
<b>警告</b>	取扱いを誤った場合に、使用者が死亡または重傷を負うおそれのある内容を示しています。
<b>注意</b>	取扱いを誤った場合に、使用者が中・軽傷を負うおそれのある内容、または物的損害のおそれがある内容を示しています。
<b>お願い</b>	取扱いを誤った場合に、製品の損傷または故障のおそれがある内容を示しています。
<b>補足</b>	説明の内容で知っておくと便利なことを示しています。

### 安全上のご注意

#### 注意




- 門扉に乗ったり、ぶらさがったり、寄りかかったりしないでください。けがをする危険があります。




- 門扉を開閉するときは、門柱と扉の間や、扉と扉の間に手・足をはさまないように注意してください。



- 強風時には必ず施錠してください。強風で扉が開き、人に当たる危険があります。



- 門扉を開けたままにしておく場合は、必ず落とし錠を下げて固定してください。強風で扉が開き、人に当たる危険があります。(製品により、この機能がないものがありますのでご注意ください。)



- 落とし錠受け皿の土砂は、落とし錠の掛かりが10mm以下になる前に取り除いてください。強風で扉が開き、人に当たる危険があります。

## ● お手入れについて

- 年に2～3回、水洗いをして拭きとってください。
- 汚れが軽い場合には、水で濡らした布で拭きとってください。
- 汚れがひどい場合は、中性洗剤を薄めた液で汚れを落としたあとで、洗剤が残らないようによく水洗いをして拭きとってください。

### お願い

- シンナー・ベンジンなどの有機溶剤は使わないでください。塗装がはげたりすることがあります。

- あやまってキズをつけた場合は、弊社純正補修塗料で補修してください。放置すると腐蝕の原因になります。

## ● 修理

- 製品に異常が生じたときは、施工店、または東洋エクステリア「お客様相談室」にご相談ください。修理を依頼されるときは、下記のことをお知らせください。

故障の状況	できるだけ詳しく	ご 氏 名	
製 品 名		ご 住 所	
施 工 日	年 月 日	電 話 番 号	
施 工 店 名		そ の 他	