

品番 LYU01

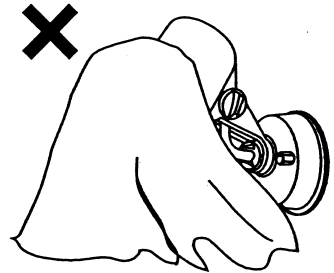
お客様へ お買い上げありがとうございます。

ご使用前によくお読みのうえ、正しくお使いください。必ず保管してください。

安全に関するご注意

⚠ 警告

- 布や紙など燃えやすいものをかぶせないでください。  
火災のおそれがあります。
- ランプは器具表示のものを使用してください。  
間違った種類、ワット数のランプを使用すると、火災のおそれがあります。
- 器具を改造したり、部品交換をしないでください。  
火災・感電のおそれがあります。
- 異常を感じた場合、速やかに電源を切ってください。



⚠ 注意

- 器具の取りはずしは工事店、電器店に依頼してください。  
一般の人の取りはずしは法律で禁止されています。
- ランプ点灯中や消灯直後のランプにさわらないでください。  
ランプやその周辺が過熱しており、やけどの原因となることがあります。
- 温度の高くなるものを置かないでください。  
器具の真下にストーブなどを置かないでください。火災の原因となることがあります。

ランプ交換・お手入れ ⚠ 注意 必ず電源を切ってください。感電の原因となることがあります。

ランプ交換について

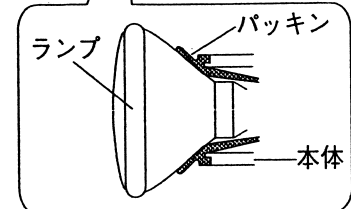
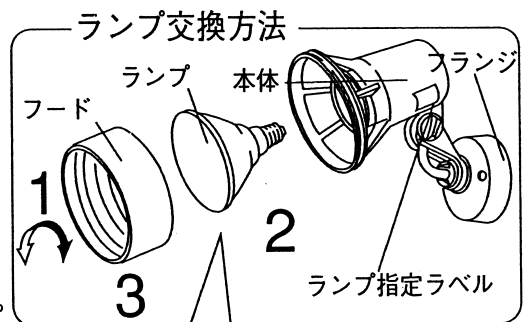
- ・ランプは器具表示のナショナルランプをお求めください。  
取付けは確実に行ってください。
- 取付けが不完全な場合、火災・感電・落下によるけがの原因になります。

ランプ交換

1. 左へまわしてフードをはずす。
2. ランプを交換する。
3. フードをねじ込む。  
ねじ込みが不完全な場合、感電・落下によるけがの原因となります。

お手入れについて

- ・明るく安全にご使用いただくため、定期的(6か月に1回程度)にお掃除、点検してください。
- 汚れがひどい場合は、石けん水にひたした布をよく絞ってふきとり、乾いたやわらかい布で仕上げてください。
- ・シンナー、ベンジンなどの揮発性のものでふいたり、殺虫剤をかけたらないでください。変色、破損の原因となります。



■ 定格

使用電圧	付属ランプ
AC100V	(100W形) 80Wハイビーム電球・BF100V80W (E26) 最大(150W形) 120Wまで使用可能

取説コード

UA028