

このたびは、東洋エクステリア製品をお買い上げ  
いただきまして、まことにありがとうございます。

# 快適にご使用していただくために

## — レガージュ押しボタンスイッチ 取扱いに際してのご注意とお願い —


- 製品を安全に正しく、長くお使いいただくために、ご使用になる前にこの説明書を最後までお読みください。お読みになったあとは、大切に保存してください。
- 本製品は、レガージュ用押しボタンスイッチ(オプション)でリモコンとあわせてお使いいただけます。
- リモコン取扱説明書(UD024)、レガージュ本体取扱説明書(UD004)をあわせてお読みください。

## ●安全上のご注意とお手入れについて

- 誤った操作や使い方はケガや破損の原因になります。特にお子様のご使用には十分に注意してください。
- 表面の水あかなどは、うすめた中性洗剤で汚れを落としてください。その後、洗剤が残らないようによくふきとってください。

## ●押しボタンスイッチの使用方法

### (1) カバーのロック方法

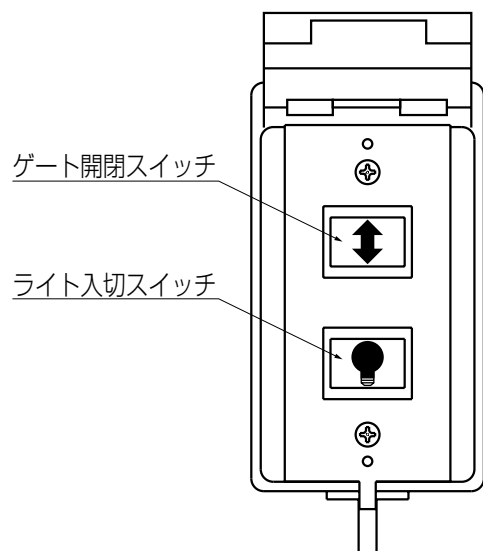


- ① カバーを閉じる。
- ② 付属のキーでロック片を右に回す。(ロック完了)
- ③ 開くときはロック片を左に回す。

### ご注意

- 使用しないときは、防水効果上カバーは必ず閉じてください。

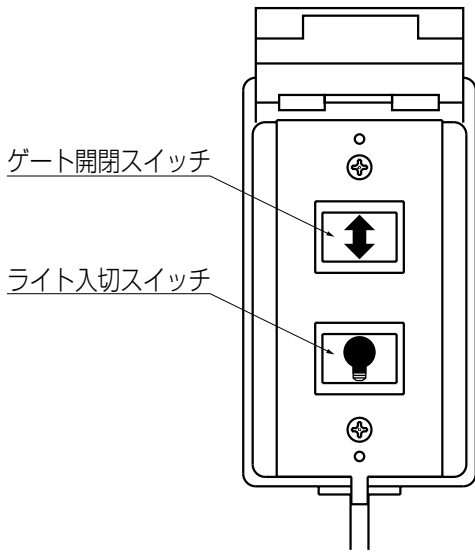
### (2) レガージュゲートの開閉方法



- ① ゲート開閉スイッチを押すとゲートは動きだし、事前に設定された位置で自動的に停止します。
- ② ゲートが動いている途中でもう一度 スイッチを押すと停止します。
- ③ さらに スイッチを押すと②の動きと反対へ動きます。

# ●押しボタンスイッチの使用法（つづき）

## （3）ライトの点灯方法



<ゲート開閉スイッチで点灯させる場合>

- ① ゲート開閉スイッチを押すとゲートの作動と同時にライトが点灯します。
- ② 数分間点灯し、自動的に消灯します。
- ③ すぐに消灯したいときは、 ライト入切スイッチを押すと消灯します。

<ライト入切スイッチで点灯させる場合>

- ① ライト入切スイッチを押すと、ライトは点灯します。
- ② もう一度 スイッチを押すと消灯します。

### ご注意

- スイッチにて点灯させた場合、もう一度 スイッチを押すまで消灯しませんのでご注意ください。