

施主様用

このたびは、東洋エクステリア製品をお買い上げいただきまして、まことにありがとうございます。

快適に使用していただくために

# 取扱説明書




自然浴  
生活

## メタルモードポスト

### もくじ

- 1.安全のために必ず守ってください……………1
- 2.使用方法……………2
  - 2-1 ポスト扉の開閉方法……………2
  - 2-2 表札への文字記入……………3
  - 2-3 インターホン……………4
  - 2-4 ご注意とお願い……………4
- 3.蛍光管、グローランプの交換方法……………5
- 4.お手入れについて……………5
- 5.修理を依頼する前に……………6
- 6.修理……………6
- 7.仕様……………6


この取扱説明書の内容は、製品を安全に正しくお使いいただき、あなたや他の人々の危害や損害を未然に防止するためのものです。表示記号の内容を良く理解したうえで、本書の内容(指示)にしたがってください。

安全に関する記号	記号の意味
 <b>警告</b>	取扱いを誤った場合に、使用者が死亡または重傷を負うおそれがある内容を示しています。
 <b>注意</b>	取扱いを誤った場合に、使用者が中・軽傷を負うおそれがある内容、または物的損害のおそれがある内容を示しています。
<b>お願い</b>	取扱いを誤った場合に、製品の損傷または故障のおそれがある内容を示しています。
 <b>補足</b>	説明の内容で知っておくと便利なことを示しています。

- 製品を安全に正しくお使いいただくために、ご使用になる前にこの取扱説明書を最後までお読みください。お読みになったあとは、たいせつに保存してください。

# 1 安全のために必ず守ってください

## ⚠ 注意




- ポスト投函口にむやみに手や指を入れると、ケガをするおそれがあります。
- 投函物を取り出す際は、扉などで手や指を挟まないように注意してください。

## ⚠ 注意




- 蛍光管、グローランプを取換えるときは、必ず電源を切ってください。感電するおそれがあります。

## ⚠ 注意



- ポストの周囲で走ったりしないでください。ポストにぶつかるおそれがあります。

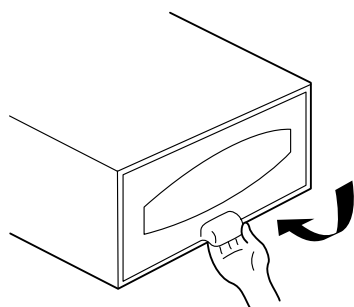
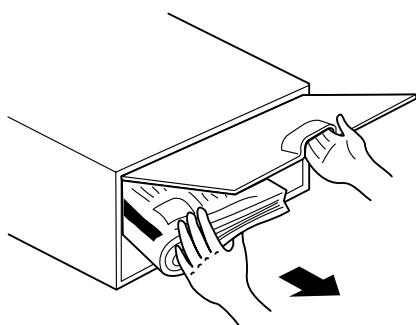
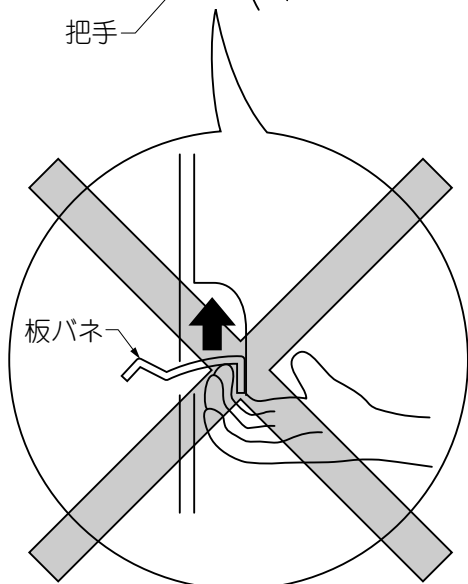
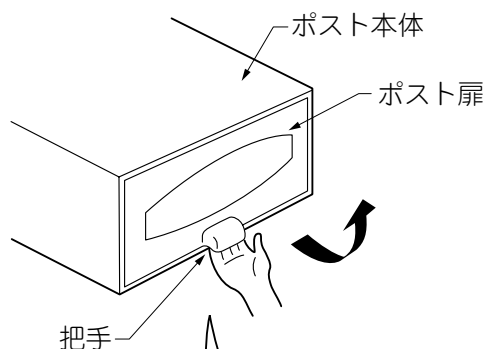
## ⚠ 注意



- 仕様に表記した電流・電圧以外の電源は使用しないでください。感電・発火の原因になります。

## 2 使用方法

### 2-1 ポスト扉の開閉方法



①ポストの開閉は、必ず把手を持って静かに上に引上げます。

#### お願い

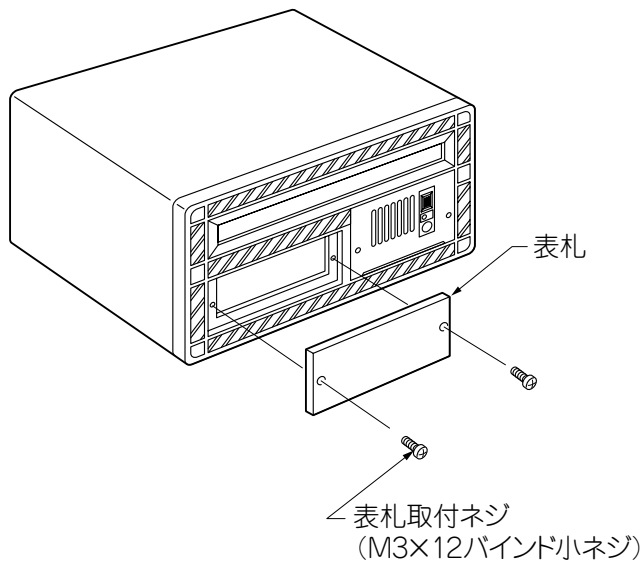
- ポスト扉の開閉時に、板バネを上を押すと、ポストが開きにくくなりますのでご注意ください。

②ポスト扉を上へ引上げたまま投函物などを取出します。

③投函物を取り出してから、ポスト扉を静かに下げて閉めます。

## 2-2 表札への文字記入

### (1) ポストの場合

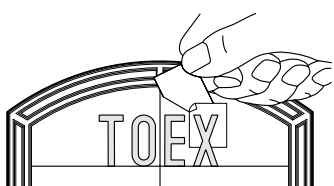
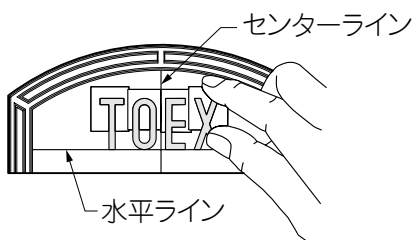
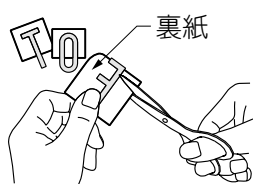
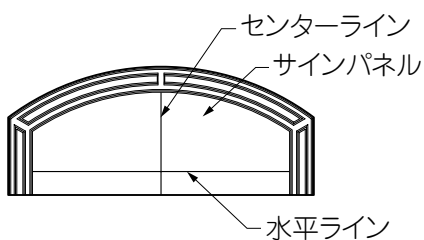


- ①文字の記入には市販のエナメルインク等を使用してください。

#### お願い

- 書き間違えた場合はアルコール、またはベンジンで消してください。
- シンナー等は表札をおかしますので使用しないでください。

### (2) ネームシールの貼り方 ※サインパネルの場合



#### お願い

- 施工時にネームシールを貼らない場合は、ネームシールを必ず施主様にお渡しください。

- ①サインプレートにあとから消せる物で、センターラインと水平ラインを引いてください。
- ②文字に合わせて裏紙をハサミで5分の1程度切ってください。

#### 補足

- 裏紙を切るときは、文字を切らないように注意してください。

- ③水平ラインと文字の位置を合わせ、文字をセンターラインから左右等間隔になるよう仮貼りしてください。

- ④裏紙をはがしネームシールがサインプレートからはがれないようにしっかり貼付けてからセンターラインと水平ラインを消してください。

## 2-3 インターホン

- インターホンに付属の取扱説明書をご参照ください。

## 2-4 ご注意とお願い

### 注意

- ポストは郵便物や新聞などを受け入れるものです。その他の目的に使用しないでください。
- ボールをぶつけるなど、強い衝撃を加えないでください。故障の原因になります。
- インターホン親機を高温になるところ(直射日光、ボイラ、直接暖房熱が当たる)、または低温になるところ(冷凍冷蔵庫など)に設置しないでください。故障の原因になります。
- 指定ワット数以上は絶対に使用しないでください。器具変形など故障の原因になります。
- 製品の分解や改造は絶対にしないでください。

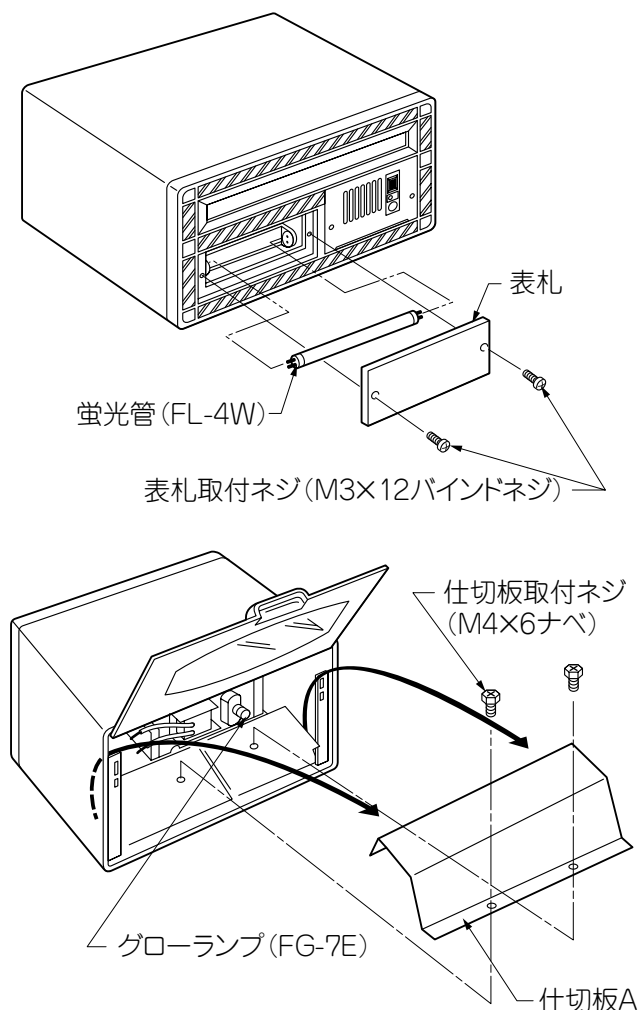
### お願い

- 製品に関する移設、増設などは、お買い求めの工務店・販売店・電気工事店(電気工事有資格者)または、東洋エクステリア「お客様相談室」にご相談ください。

### 補足

- 風雨の強いときは、雨水が入り投函物を濡らすおそれがあります。早めに投函物を取り出してください。
- インターホン親機とインターホン子機の仕様が合わない場合は使用できません。必ず仕様の確認をしてください。

### 3 蛍光管、グローランプの交換方法



①「表札取付ネジ」を外し、表札を取外して蛍光管を取替えます。

#### ⚠ 注意

- 蛍光管の取替え時には、感電のおそれがありますので必ず電源を切ってから行ってください。

#### ✎ 補足

- 蛍光管は市販品「FL-4W」を使用してください。

②「仕切板取付ネジ」を外し、仕切板Aを取外してグローランプを取替えます。

#### ⚠ 注意

- グローランプの取替え時には、感電のおそれがありますので必ず電源を切ってから行ってください。

#### ✎ 補足

- グローランプは市販品「FG-7E」を使用してください。

### 4 お手入れについて

#### (1) 汚れの取り方

- ①年に2～3回水洗いをして拭きとってください。
  - a.汚れが軽い場合は水で濡らした布で拭き、乾拭きをしてください。
  - b.汚れがひどい場合は、中性洗剤を薄めた液で汚れを落したあとで、洗剤が残らないようによく水洗いをして拭きとってください。
  - c.インターホン子機には、ホースなどで直接打ち水をしないでください。故障の原因になります。

#### お願い

- シンナー、ベンジンなどの有機溶剤は使わないでください。塗装がはげることがあります。

#### (2) キズの補修

- ①あやまってキズをつけた場合、弊社純正補修塗料で補修してください。放置すると腐食の原因になります。

## 5 修理を依頼する前に

- 故障かなと思われたとき、修理を依頼する前にお調べください。  
直らなかったときは、修理をご依頼ください。

このようなとき	点 検	処 置
照明灯が点灯しない	電源スイッチが「切」になっていませんか	電源スイッチを「入」にセット
	蛍光管、グローランプが寿命で切れていませんか	蛍光管、グローランプを新しいものと交換 (「3 蛍光管、グローランプの交換方法」参照)

### ⚠ 注意

- 配線工事、照明灯の電気工事は、電気工事店(電気工事有資格者)にご依頼ください。

## 6 修理

- 製品に異常が生じたときは使用を中止し、お買い上げの販売店(工事店)にご連絡ください。
- 修理に関するお問い合わせは、お買い上げの販売店(工事店)または、東洋エクステリア「お客様相談室」にお問い合わせください。
- 修理を依頼されるときは、下記のことをお知らせください。

故障の状況	できるだけ詳しく	ご 氏 名	
製 品 名		ご 住 所	
施 工 日	年 月 日	電 話 番 号	
施工店名		そ の 他	

## 7 仕様

### インターホン(親機・子機)

電 源	AC100V 50/60Hz
消 費 電 力	最大時 2.0W 待機時 0.8W
通 話 方 式	電話スピーカー形同時通話
使用周囲温度	-10℃～+60℃
配 線 数	2線式(極性なし)

### 照明灯

電 源	AC100V 50/60Hz
使 用 電 球	FL-4W (4W)

## メタルモードポスト 保証書

製造No. (商品名シールNo.)		
保証 期 間	対象部品	期間(お引渡し日より)
	本体	2ヶ年
	但し電装部品	1ヶ年
お引渡し日	年 月 日	
お客様	ご住所	
	お名前	様
	電話	( )

本書はお引渡し日から左記期間中故障が発生した場合には、本書記載内容で無料修理を行うことをお約束するものです。詳細は下記記載内容をご参照ください。

※お引渡し日、お客様名、施工店名及び製造No.が不明の場合は、保証しかねますので施工店に必要事項の記入をご依頼ください。又本書は再発行致しませんので大切に保管してください。

施 工 店	住所・店名	(印)
	電話	( )

東洋エクステリア株式会社

〒160-0022 東京都新宿区新宿1-4-12 TEL (03) 3341-5051(代)

### 1. 保証者

東洋エクステリア株式会社

### 2. 保証の対象者

当該商品の所有者

### 3. 対象商品

東洋エクステリアブランドで販売しているエクステリア商品

### 4. 保証内容

取扱説明書・表示ラベルまたはその他の注意書きに基づく適正なご使用状態で、保証期間内に発生した不具合については、下記に例示する免責事項を除き、無料修理いたします。

### 5. 保証期間

当該商品の施工完了日(お引渡し日)から起算して2年間。(電装部品及び木製部品については1年間)ただし、施工を伴わない商品についてはご購入された日から起算して1年間。

### 6. 免責事項

保証期間内でも、次の様な場合には有料修理となります。

- ①取付説明書や表示ラベル、カタログなどに記載された施工・取り付け方法から逸脱したことによる不具合(例えば、腐食促進のおそれがある海砂・急結材等を使用したモルタルによる腐食、基礎寸法や取り付け寸法違いなどによる性能低下など)。
- ②取扱説明書や表示ラベル、カタログなどに記載された使用方法からの逸脱及び適切な維持管理を行わなかったことなどに起因する不具合(例えば、中性洗剤以外のクリーニング剤を使用したことによる変色や腐食、雪下ろしや操作上の注意などの注意シール内容の不励行による破損など)。
- ③表示された商品の性能を超えた性能を必要とする地域や場所に取付けられた場合の不具合(例えば、積雪強度、耐風圧強度、寒冷地での作動性や凍結に起因する不具合など)。
- ④建築躯体や、外構工事、土間工事、電気工事などの商品

以外に起因する不具合。

- ⑤商品又は部品の経年変化(使用に伴う消耗・摩耗など。木製品の反り、ひび割れ、節抜け、ささくれ、変色、ネジ、ボルトの緩みや釘の浮きなど)や経年劣化(樹脂部分の変質・変色など)またはこれらに伴う不具合、および電池・電球などの消耗品の損傷や故障。
- ⑥自然現象や住環境に起因する結露、樹液の染み出しなどに起因する不具合(例えば、結露による凍結、かび、さび発生、樹液によるコンクリート壁面などの汚れなど)。
- ⑦環境が特に悪い地域又は場所に取付けられたことに起因する腐食及び不具合(例えば、海岸地帯での塩害や大気中の砂塵・煤煙・金属粉・亜硫酸ガス・アンモニア・車の排気ガスなどの付着によって起きる腐食や塗装剥離、異常な高温・低温・多湿による不具合など)。
- ⑧天災その他の不可抗力(例えば、暴風、豪雨、洪水、高潮、地震、地盤沈下、落雷、火災など)により商品の性能を超える事態が発生した場合の不具合。
- ⑨実用化されている技術では予測不可能な現象またはこれが原因で生じた不具合。
- ⑩犬、猫、鳥、ねずみ、虫などの小動物の害、又はつるや根などの植物の害による不具合。
- ⑪使用者や第三者による不当な修理や改造(必要部品の取外し含む)に起因する不具合。
- ⑫本来の使用目的以外の用途に使用された場合の不具合、又は使用目的と異なる使用方法による場合の不具合。
- ⑬犯罪などの不法な行為に起因する破損や不具合。

※保証期間経過後の修理・交換などは有料といたします。

※本書によって、お客様の法律上の権利を制限するものではありませんので、保証期間経過後の修理についてご不明の場合は、お客様相談室にお問い合わせください。

— お客様相談室 —

☎0120-171-705

東洋エクステリア株式会社

取説コード  
**UF030**

200304A\_1006