

施主様用

快適に使用していただくために

取扱説明書




エコリス グリーンラック

もくじ

1.安全のために必ず守ってください	1
2.各部の名称	2
3.使用方法	2
4.取扱いのお願い	3
5.お手入れについて	3
6.修理	5
7.別売り品	5

この取扱説明書の内容は、商品を安全に正しくお使いいただき、お客様の危害や損害を未然に防止するためのものです。


表示記号の内容を良く理解したうえで、本書の内容(指示)にしたがってください。

安全に関する記号	記号の意味
 警告	取扱いを誤った場合に、使用者が死亡または重傷を負うおそれのある内容を示しています。
 注意	取扱いを誤った場合に、使用者が中・軽傷を負うおそれのある内容、または物的損害のおそれがある内容を示しています。
お願い	取扱いを誤った場合に、商品の損傷または故障のおそれがある内容を示しています。
 補足	説明の内容で知っておくと便利なことを示しています。

- 製品を安全に正しくお使いいただくために、ご使用になる前にこの取扱説明書を最後までお読みください。お読みになったあとは、たいせつに保存してください。


1 安全のために必ず守ってください

⚠ 注意




- グリーンラック本体にのぼったり、ぶらさがったりしないでください。落ちてケガをする恐れがあります。

⚠ 注意



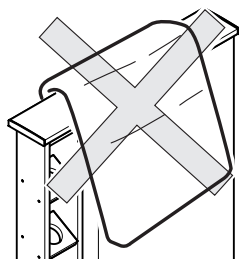
- ものをぶつける等強い衝撃を加えないでください。グリーンラック本体が落下したり、破損してケガをする恐れがあります。

⚠ 注意



- 鉢をプランター台に半分以上入れてください。植栽の重みで鉢が傾いて落下し、事故につながる恐れがあります。

お願い



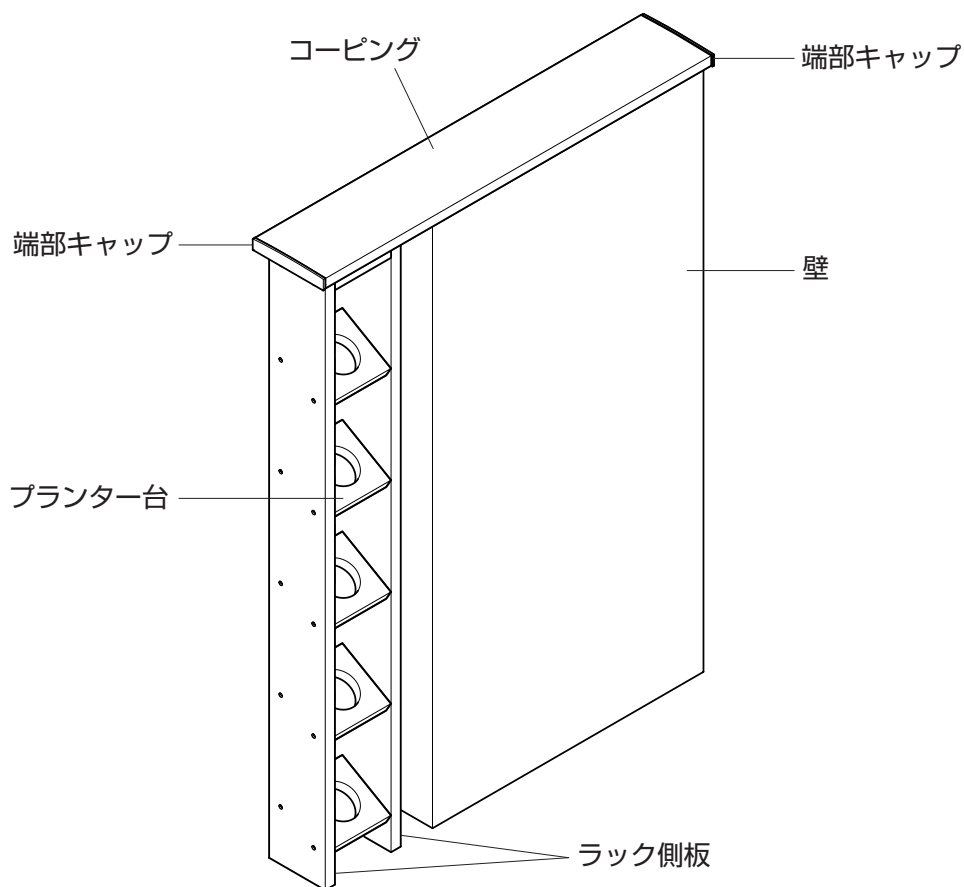
- グリーンラック本体に雨具・洗濯物・布団等を載せないでください。部材が変形・破損する恐れがあります。

お願い

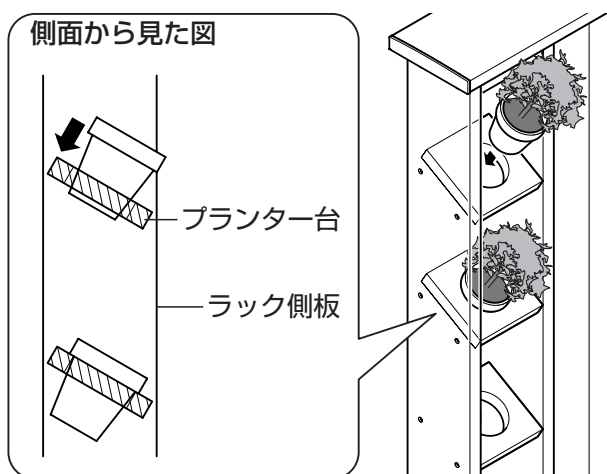


- 人体に危害を加える虫や動物が植物に集まる場合がありますのでご注意ください。
- 植物によって、人体に影響を及ぼす場合があります。特にアレルギー体質の方は植物の選定に注意してください。
- 落葉、実、枯枝等の飛散・落下によるケガおよび隣家への迷惑、公共道路等への影響に注意して、日常の植物の管理をしてください。

2 各部の名称



3 使用方法



- ①プランター台の穴に鉢を入れてください。
プランター台に収まる鉢の目安
- ・素焼き鉢：3.5号
 - ・樹脂製鉢：4.0号

お願い

- プランター台、一箇所あたり、総重量1kg以内としてください。破損および変形の原因になります。

4 取扱いのお願い

⚠ 注意

- 商品の分解や改造は絶対にしないでください。商品の破損・落下により危害を与える恐れがあります。

お願い

- ボールをぶつけるなど、強い衝撃を加えないでください。破損や故障の原因になります。
- 人工木材は、使用状況や環境により水アカや足跡・雨ジミ、黒い斑点（カビ）などの汚れが目立つ場合があります。
(掃除方法に関しては「5 お手入れについて」の項目を参照願います。)
- 本体付近で火を燃やしたり、熱いものを置いたりしないでください。部材が変形・破損する恐れがあります。
- 本体の表面を鋭利なもので突かないでください。部材が破損する恐れがあります。
- 商品に関する移設、増設などは、お買い求めの工務店・販売店にご相談ください。

5 お手入れについて

(1) コーピングの汚れの取り方

- ①年に2～3回は水洗いをして拭き取ってください。
 - a.汚れが軽い場合は水で濡らした布で拭き、乾拭きしてください。
 - b.汚れがひどい場合は、中性洗剤を薄めた液で汚れを落としたあとで、洗剤が残らないようによく水洗いをして拭き取ってください。

お願い

- ブラシは使用しないでください。キズがつく恐れがあります。
- シンナー、ベンジンなどの有機溶剤は使用しないでください。材料が変形したり、塗料がはげることがあります。

(2) ラックの汚れの取り方

- ①表面に付着したシミ・汚れ・黒い斑点（カビ）は、頑固な汚れになる前に定期的な清掃を行ってください。
- ②汚れが軽い場合は、水またはお湯で濡らした雑巾で拭いてください。汚れやシミがひどい場合は、中性洗剤を使用法に従って薄めた液を用い、清掃用ブラシなどでこすって汚れを落としてください。最後に洗剤が残らないようによく水洗いをして拭き取ってください。

お願い

- 洗淨には、雑巾やスポンジ、清掃用ブラシなどを使用してください。表面にキズがつきますので金属製のブラシやスチールウールなどは使用しないでください。
- 表面を清掃用ブラシなどで洗淨する際は、材料の長さ方向に沿ってこすってください。その際は、汚れの落ち方を見ながら、過度に強くこすらないようにしてください。
- シンナーやベンジンなど有機溶剤、強酸、強アルカリ性の洗淨剤は使用しないでください。表面を侵す恐れがあります。

- ③②の方法で取れない頑固な汚れ黒い斑点（カビ）の場合はカビ取り剤を用いて取り除いてください。その際、カビ取り剤の使用法に従い取扱いには十分注意してください。

お願い

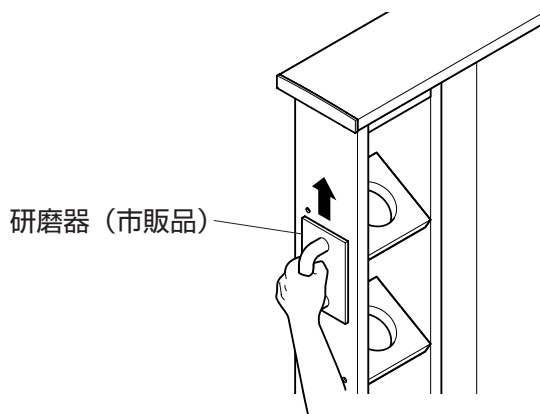
- 次亜塩素酸塩系カビ取り剤（カビキラーなど）を使用してください。
- カビ取り剤を使用する前に商品表面を水洗いで土ぼこりなどの汚れを落とした後、水を拭き取り、表面を乾燥させてください。
- 表面全体にカビ取り剤をスプレーしてください。スプレー後はこすらずに放置してください。放置時間はカビ取り剤の説明に従ってください。
- カビが残っている所は、再度スプレーしてください。
- 最後に表面にカビ取り剤が残らないようにしっかり水で洗い流した後、水を拭き取ってください。

(3) 強化木材面のキズの補修

お願い

- 60番サンドペーパーと平らな木片または市販の研磨器を用意してください。

- ①サンドペーパーを平らな木片・研磨器に巻き付け材料の節目に沿ってこすってください。



補足

- 研磨は、局部的に強くこすらずに、全体をぼかすように数回こするときれいに補修できます。こすりすぎないようにしてください。下地が出てしまう恐れがあります。
- 平らな広い面を補修する場合は、市販のハンド研磨器を使用すると楽に補修できます。

6 修理

- 製品に異常が生じたときは使用を中止し、お買い上げの販売店（工事店）にご連絡ください。
- 修理を依頼されるときは、下記のことをお知らせください。

故障の状況	できるだけ詳しく	ご 氏 名	
製 品 名		ご 住 所	
施 工 日	年 月 日	電 話 番 号	
施 工 店 名		そ の 他	

- 消耗品は寿命があり、有償保証となります。

(1) 点検および修理料金のしくみ

- 修理料金は技術料、部品代、出張料などで構成されています。
 - ・技術料は、点検および故障個所の修理および部品交換、調整などの作業にかかる費用です。
 - ・部品代は、修理に使用した部品代です。
 - ・出張料は、修理士を派遣する場合の費用です。なお修理により交換した部品、製品は、特段のお申し出がない場合は当社にて引き取らせていただきます。

(2) 交換用部品について

- お客様ご自身でお取替えいただける部品については、ホームページよりご注文いただけます。
リクシルパーツショップ <http://partsshop.lixil.co.jp/shop/>
掲載のない部品につきましては、お求めの取扱い店又は当社お客さま相談センター ☎0120-126-001
にご連絡ください。

7 別売り品

- 下記のような別売り品がありますので、目的に合わせてご利用ください。
 - ・アルミ用補修塗料
コーピングにあやまってキズをつけたときの補修にご利用ください。



メモページ

.....

.....

.....

.....

.....

.....

.....

.....

.....

.....

.....

エコリス グリーンラック 保証書

製造No. (商品名シールNo.)		
保 証 期 間	対 象 部 品	期 間 (お引渡し日より)
	本 体	2 年
	但し電装部品	1 年
お引渡し日	年 月 日	
お 客 様	ご住所	様
	お名前	
	電 話 ()	

本書はお引渡し日から左記期間中故障が発生した場合には、本書記載内容で無料修理を行うことをお約束するものです。詳細は下記記載内容をご参照ください。

※お引渡し日、お客様名、施工店名及び製造No.が不明の場合は、保証しかねますので施工店に必要事項の記入をご依頼ください。又本書は再発行致しませんので大切に保管してください。

施 工 店	住所・店名	印
	電 話 ()	

株式会社 LIXIL

〒136-8535 東京都江東区大島2-1-1

1. 保証者

株式会社LIXIL

2. 保証の対象者

当該商品の所有者

3. 対象商品

LIXILブランドで発売しているエクステリア商品、ガーデンリビング ファニチャー&グッズ商品

4. 保証内容

取扱い説明書・表示ラベルまたはその他の注意書きに基づく適正なご使用状態で、保証期間内に発生した不具合については、下記に例示する免責事項を除き、無料修理いたします。

5. 保証期間

当該商品の施工完了日(お引き渡し日※)から起算して2年間。(電装部品及び木製部品については1年間)ただし、施工を伴わない商品及びガーデンリビング ファニチャー&グッズ商品についてはご購入された日から起算して1年間。

※注)新築分譲住宅の場合は、建築主さまへの引渡し日。

6. 品質保証の免責事項

保証期間内でも、次の様な場合には有料修理となります。

- ①当社の手配によらない第三者の加工、組立て、施工(基礎工事、取付工事、シーリング工事、電気工事など)、管理、メンテナンスなどの不備に起因する不具合(海砂や急結剤を使用したモルタルによる腐食、中性洗剤以外のクリーニング剤を使用したことによる変色、腐食、基礎寸法や取り付け寸法違いなどによる性能低下、工事中の養生不良による変色や腐食など)。
- ②取扱い説明書や表示ラベル、カタログなどに記載された使用方法からの逸脱及び適切な維持管理を行わなかったことなどに起因する不具合(例えば、雪下ろしや操作上の注意などの注意シール内容の不力行による破損など)。
- ③表示された商品の性能を超えた性能を必要とする地域や場所に取り付けられた場合の不具合(例えば、積雪強度、耐風圧強度、寒冷地での作動性や凍結に起因する不具合など)。
- ④建築躯体の変形など商品以外の不具合に起因する商品の不具合。

- ⑤商品又は部品の経年変化(使用に伴う消耗・摩耗など。木製品のさく裂、ヒビ割れ、変色、ネジ、ボルトの緩みや釘の浮きなど)や経年劣化(樹脂部分の変質・変色など)またはこれらに伴う不具合、および電池・電球などの消耗品の損傷や故障。
- ⑥商品又は部品の材料特性に伴う現象(例えば、木製品の反り、干割れ、色あせ、木目違い、節抜け、樹液のにじみ出しなど)。
- ⑦自然現象や住環境に起因する結露などに起因する不具合(例えば、結露による凍結、サビ、カビ発生など)。
- ⑧環境が特に悪い地域又は場所に取り付けられたことに起因する腐食及び不具合(例えば、海岸地帯での塩害や大気中の砂塵・煤煙・金属粉・亜硫酸ガス・アンモニア・車や給湯器などの排気ガスが付着して起きる腐食や塗装はく離、異常な高温・低温・多湿による不具合、軟弱地盤による沈下や、倒壊など)。
- ⑨天災その他の不可抗力(例えば、暴風、豪雨、洪水、高潮、地震、地盤沈下、落雷、火災など)により商品の性能を超える事態が発生した場合の不具合。
- ⑩実用化されている技術では予測不可能な現象またはこれが原因で生じた不具合。
- ⑪犬、猫、鳥、ねずみ、虫などの小動物の害、またはつるや根などの植物の害、またはそれに関する不具合。
- ⑫所有者様や第三者による不当な修理や改造(必要部品の取り外し含む)に起因する不具合。
- ⑬本来の使用目的以外の用途に使用された場合の不具合、又は使用目的と異なる使用方法による場合の不具合。
- ⑭犯罪などの不法な行為に起因する破損や不具合および盗難。

※保証期間経過後の修理・交換などは有料といたします。

※本書によって、お客様の法律上の権利を制限するものではありませんので、保証期間経過後の修理についてご不明の場合は、最寄りの当社支店・営業所・お客さま相談センターにお問い合わせください。

※本商品保証は日本国内においてのみ有効です。

(This warranty is availed only in Japan.)

※当社の商品に関し、上記に記載の保証期間、保証内容の範囲において無料修理を行うことをお約束するものです。

※保証期間中に故障・損傷などの不具合が発生した場合には、お取り扱いの施工店、工務店、販売店に修理を依頼してください。当社支店・営業所、お客さま相談センターにてもご相談を承ります。

※ショールームの所在地、カタログの閲覧・請求、図面・CADデータなどの各種情報は、上記公式サイトからご確認ください。

会社や商品についての情報の確認は、LIXIL公式サイトまで

<http://www.lixil.co.jp/>

商品についてのお問い合わせ・部品の購入は、お客さま相談センターまで

受付時間/月～金 9:00～18:00 土日・祝日 9:00～17:00(ゴールデンウィーク、夏期休暇、年末年始等を除く)

TEL. ☎0120-126-001 FAX.03-3638-8447

修理のご依頼は、LIXIL修理受付センターまで

受付時間/月～金 9:00～18:00(祝日、年末年始、夏期休暇等を除く)

TEL. ☎0120-413-433 FAX.☎0120-413-436

<http://www.lixil.co.jp/support/>

※当社は、当社商品のユーザー様及び流通業者様等の皆様個人情報をご購入や商品保証書を通じて取得し、将来にわたる品質保証、メンテナンスその他の目的のために利用致します。当社の個人情報の取り扱いについて詳しくは当社ホームページの「プライバシーポリシー」(<http://www.lixil.co.jp/privacy/>)をご覧ください。

取説コード

UG009

JZZ623680A
201212A_1045
201603B_1048