

快適に使用していただくために

# 取扱説明書 自然浴生活

## ポストライト

### もくじ

1.安全のために必ず守ってください	1
2.使用方法	1
2-1 電池交換のしかた	1
2-2 作動確認	1
3.使用上のご注意	2
4.お手入れについて	2
5.修理	2
6.仕様	2

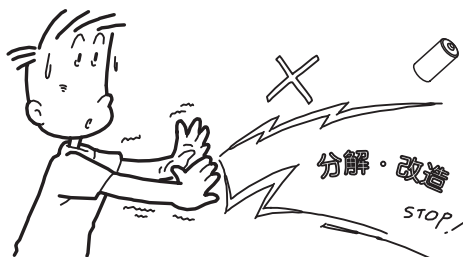
この取扱説明書の内容は、製品を安全に正しくお使いいただき、あなたや他の人々の危害や損害を未然に防止するためのものです。表示記号の内容を良く理解したうえで、本書の内容(指示)にしたがってください。

安全に関する記号	記号の意味
<b>警告</b>	取扱いを誤った場合に、使用者が死亡または重傷を負うおそれのある内容を示しています。
<b>注意</b>	取扱いを誤った場合に、使用者が中・軽傷を負うおそれのある内容、または物的損害のおそれがある内容を示しています。
<b>お願い</b>	取扱いを誤った場合に、製品の損傷または故障のおそれがある内容を示しています。
<b>補足</b>	説明の内容で知っておくと便利なことを示しています。

●製品を安全に正しくお使いいただくために、ご使用になる前にこの取扱説明書を最後までお読みください。お読みになったあとは、たいせつに保存してください。

# 1 安全のために必ず守ってください

## 警告



- 照明器具を分解・改造したり、部品の交換をしないでください。火災・感電・落下によるケガの原因になります。
- 乾電池を火中に投入しないでください。乾電池が破裂し、事故の原因となります。
- 新旧・異種の乾電池は使用しないでください。液もれ・故障・事故の原因となります。
- 照明器具には寿命があります。設置して10年経つと、外観に異常がなくても内部の劣化は進行しています。点検・交換してください。点検せずに長期間使い続けると、まれに火災・感電・落下などに至る場合があります。

## 2 使用方法

### 2-1 電池交換のしかた

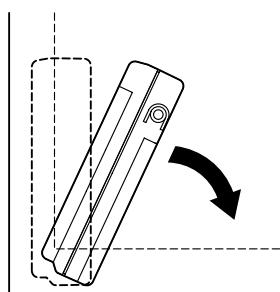


図2-1

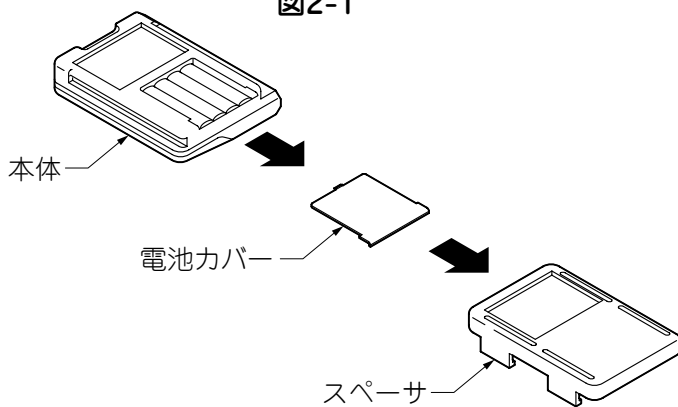


図2-2

- ① ポストから本体を図2-1のように倒しながら取外してください。
- ② スペースを使用している場合は、図2-2のようにスライドしながら本体からスペースを取外してください。
- ③ 本体裏面の"OPEN"部分を押しながら、図2-2のようにスライドしながら本体から電池カバーを外して電池を交換し、電池カバーを取付けてください。

#### お願い

- ⊕ ⊖ を間違えずに取付けてください。

- ④ スペースを使用している場合は、取付方向に注意してスライドしながら、本体に取付けてください。
- ⑤ ポストに貼り付いているマグネット板に、きちんとはめこむように本体をポストに取付けてください。

### 2-2 作動確認

- ① 電池を取付けると、10秒間点灯します。また、スイッチを押している場合は点灯しません。スイッチを離してから10秒間点灯します。

### 3 使用上のご注意

- LEDにはバラツキがあるため、同一品番でも商品ごとに発光色・明るさが異なる場合がありますので、ご了承ください。
- ポストの郵便物取出口フタは必ずしっかりと閉めてください。しっかりと閉まっていない場合、電池寿命の低下、浸水による故障の原因になります。
- ポストライトは非防水です。
- 乾電池は同梱していません。アルカリ乾電池単4形×4本を別途購入してください。
- 長期間使用しない場合は、必ず乾電池を取外してください。液もれやサビの発生により、器具が故障するおそれがあります。
- 十分な明るさが得られなくなった場合は、乾電池を交換してください。周囲温度が低い場合、多少明るさが低くなる場合があります。
- 乾電池の⊕⊖は正しく入れてください。
- ポストの郵便物取出口フタは必ず確実に閉めてください。この器具はポストの郵便物取出口フタの開閉に連動して、スイッチをON/OFFしています。確実にフタが閉まっていない場合、フタの振動などによりスイッチが作動して電池寿命が短くなることがあります。
- スイッチ部に郵便物を引っかける等の強い衝撃、負担を与えないでください。スイッチ部が破損するおそれがあります。
- 郵便物が当たる等によって、本体がポストから外れる場合があります。ポストから本体が外れたり、設置位置がズレた場合は元の位置に戻してください。
- 指定方向および説明書記載の取付方法以外の取付けはできません。作動不良や本体が外れる等の原因になります。
- 頻繁に作動させた場合や、周囲が高温、低温時に作動させた場合は、電池寿命が短くなる場合があります。

### 4 お手入れについて

#### (1) 汚れの取り方

- ①6ヶ月に1回程度を目安にして清掃、点検をしてください。
  - a.汚れがひどい場合には、石けん水にひたしたやわらかい布をよく絞って拭き取り、乾いたやわらかい布で仕上げてください。

#### お願い

- シンナー、ベンジンなどの揮発性のもので拭いたり、殺虫剤をかけないでください。変色・破損・劣化の原因になります。

### 5 修理

- 製品に異常が生じたときは使用を中止し、お買い上げの販売店（工事店）にご連絡ください。
- 修理に関するお問い合わせは、お買い上げの販売店（工事店）にお問い合わせください。
- 修理を依頼されるときは、下記のことをお知らせください。

故障の状況	できるだけ詳しく	ご氏名	
製品名		ご住所	
施工日	年 月 日	電話番号	
施工店名		その他	

### 6 仕様

電源	単4形アルカリ乾電池×4本（別売）
電池寿命	1年以上（下記1・2のどちらかを満たしている場合） 1. 5回/1日、10秒/回点灯（通常モード） 2. 1回/1日、60秒/回点灯（連続点灯モード）
光源	高輝度LED×4個（橙色）
動作	スイッチ1回押込み後開放（フタを開）：10秒点灯（通常モード） スイッチ2回連続で押込み後開放（2秒以内）：60秒点灯（連続点灯モード）
保存温度	-10℃～60℃
外形寸法	75W×100H×25D（スペーサ使用時は35D）

※一部機種においては、付属のスペーサ、延長スイッチを使用してください。

## ポストライト 保証書

製造No. (商品名シールNo.)		
保 証 期 間	対 象 部 品	期 間 (お引渡し日より)
	本 体	2ヶ年
	但し木材部品	1ヶ年
お引渡し日	年 月 日	
お 客 様	ご住所	様
	お名前	
	電 話 ( )	

本書はお引渡し日から左記期間中故障が発生した場合には、本書記載内容で無料修理を行うことをお約束するものです。詳細は下記記載内容をご参照ください。

※お引渡し日、お客様名、施工店名及び製造No.が不明の場合は、保証しかねますので施工店に必要事項の記入をご依頼ください。又本書は再発行致しませんので大切に保管してください。

施 工 店	住所・店名	(印)
	電話 ( )	

**株式会社 LIXIL**

〒136-8535 東京都江東区大島2-1-1

- 保証者**  
株式会社LIXIL
- 保証の対象者**  
当該商品の所有者
- 対象商品**  
TOEXブランドで販売しているエクステリア商品
- 保証内容**  
取扱説明書・表示ラベルまたはその他の注意書きに基づく適正なご使用状態で、保証期間内に発生した不具合については、下記に例示する免責事項を除き、無料修理いたします。
- 保証期間**  
当該商品の施工完了日(お引き渡し日)から起算して2年間。(電装部品及び木製部品については1年間)ただし、施工を伴わない商品についてはご購入された日から起算して1年間。
- 免責事項**  
保証期間内でも、次の様な場合には有料修理となります。
  - ①取付説明書や表示ラベル、カタログなどに記載された施工・取り付け方法から逸脱したことにより発生した不具合(例えば、腐食促進のおそれがある海砂・急結材等を使用したモルタルによる腐食、基礎寸法や取り付け寸法違いなどによる性能低下など)。
  - ②取扱説明書や表示ラベル、カタログなどに記載された使用方法からの逸脱及び適切な維持管理を行わなかったことなどに起因する不具合(例えば、中性洗剤以外のクリーニング剤を使用したことによる変色や腐食、雪下ろしや操作上の注意などの注意シール内容の不遵守による破損など)。
  - ③表示された商品の性能を超えた性能を必要とする地域や場所に取付けられた場合の不具合(例えば、積雪強度、耐風圧強度、寒冷地での作動性や凍結に起因する不具合など)。

- ④建築躯体や、外構工事、土間工事、電気工事などの商品以外に起因する不具合。
- ⑤商品又は部品の経年変化(使用に伴う消耗・摩耗など。木製品の反り、ひび割れ、節抜け、ささくれ、変色、ネジ、ボルトの緩みや釘の浮きなど)や経年劣化(樹脂部分の変質・変色など)またはこれらに伴う不具合、および電池・電球などの消耗品の損傷や故障。
- ⑥自然現象や住環境に起因する結露、樹液の染み出しなどに起因する不具合(例えば、結露による凍結、かび、さび発生、樹液によるコンクリート壁面などの汚れなど)。
- ⑦環境が特に悪い地域又は場所に取付けられたことに起因する腐食及び不具合(例えば、海岸地帯での塩害や大気中の砂塵・煤煙・金属粉・亜硫酸ガス・アンモニア・車の排気ガスなどの付着によって起きる腐食や塗装剥離、異常な高温・低温・多湿による不具合など)。
- ⑧天災その他の不可抗力(例えば、暴風、豪雨、洪水、高潮、地震、地盤沈下、落雷、火災など)により商品の性能を超える事態が発生した場合の不具合。
- ⑨実用化されている技術では予測不可能な現象またはこれが原因で生じた不具合。
- ⑩犬、猫、鳥、ねずみ、虫などの小動物の害、又はつるや根などの植物の害による不具合。
- ⑪使用者や第三者による不当な修理や改造(必要部品の取外し含む)に起因する不具合。
- ⑫本来の使用目的以外の用途に使用された場合の不具合、又は使用目的と異なる使用方法による場合の不具合。
- ⑬犯罪などの不法な行為に起因する破損や不具合。

※保証期間経過後の修理・交換などは有料といたします。  
※本書によって、お客様の法律上の権利を制限するものではありませんので、保証期間経過後の修理についてご不明の場合は、お客様相談室にお問い合わせください。

### お客様相談センター

- ・商品のご購入・使い方などのご相談
- ・有償での修理と部品のご購入

☎ 0120-126-001 Fax 03-3638-8447

受付時間・・・月～金 9:00～18:00 (祝祭日、年末年始、夏期休暇等は除く)

商品改良のため、予告なしに仕様の変更を行う場合がありますのでご了承ください。

※当社は、当社商品のユーザー様及び流通業者様等の皆様の個人情報を商品納入や商品保証書を通じて取得し、将来にわたる品質保証、メンテナンスその他の目的のために利用致します。当社の個人情報の取り扱いについて詳しくは当社ホームページの『プライバシーポリシー』(http://www.lixil.co.jp/privacy/)をご覧ください。

取説コード

**UZ209**

200503A\_1001  
201108B\_1001