

施主様用

快適に使用していただくために




取扱説明書 自然浴生活

物干し棚

もくじ

- 1.安全のために必ず守ってください……………1
- 2.各部の名称……………2
- 3.使用方法……………3
 - 3-1 物干し棚の使用方法……………3
 - 3-2 ご注意とお願い……………5
- 4.お手入れについて……………5
- 5.修理……………5


この取扱説明書の内容は、製品を安全に正しくお使いいただき、お客様の危害や損害を未然に防止するためのものです。表示記号の内容を良く理解したうえで、本書の内容(指示)にしたがってください。

安全に関する記号	記号の意味
 警告	取扱いを誤った場合に、使用者が死亡または重傷を負うおそれのある内容を示しています。
 注意	取扱いを誤った場合に、使用者が中・軽傷を負うおそれのある内容、または物的損害のおそれがある内容を示しています。
お願い	取扱いを誤った場合に、製品の損傷または故障のおそれがある内容を示しています。
 補足	説明の内容で知っておくと便利なことを示しています。

- 製品を安全に正しくお使いいただくために、ご使用になる前にこの取扱説明書を最後までお読みください。お読みになったあとは、たいせつに保存してください。


1 安全のために必ず守ってください

⚠ 注意




- 物干し棚に15kgを超える物をのせたり、吊したりしないでください。物干し棚が壊れてケガをするおそれがあります。

⚠ 注意



- 物干し棚に乗ったり、ぶらさがったりしないでください。転倒してケガをするおそれがあります。

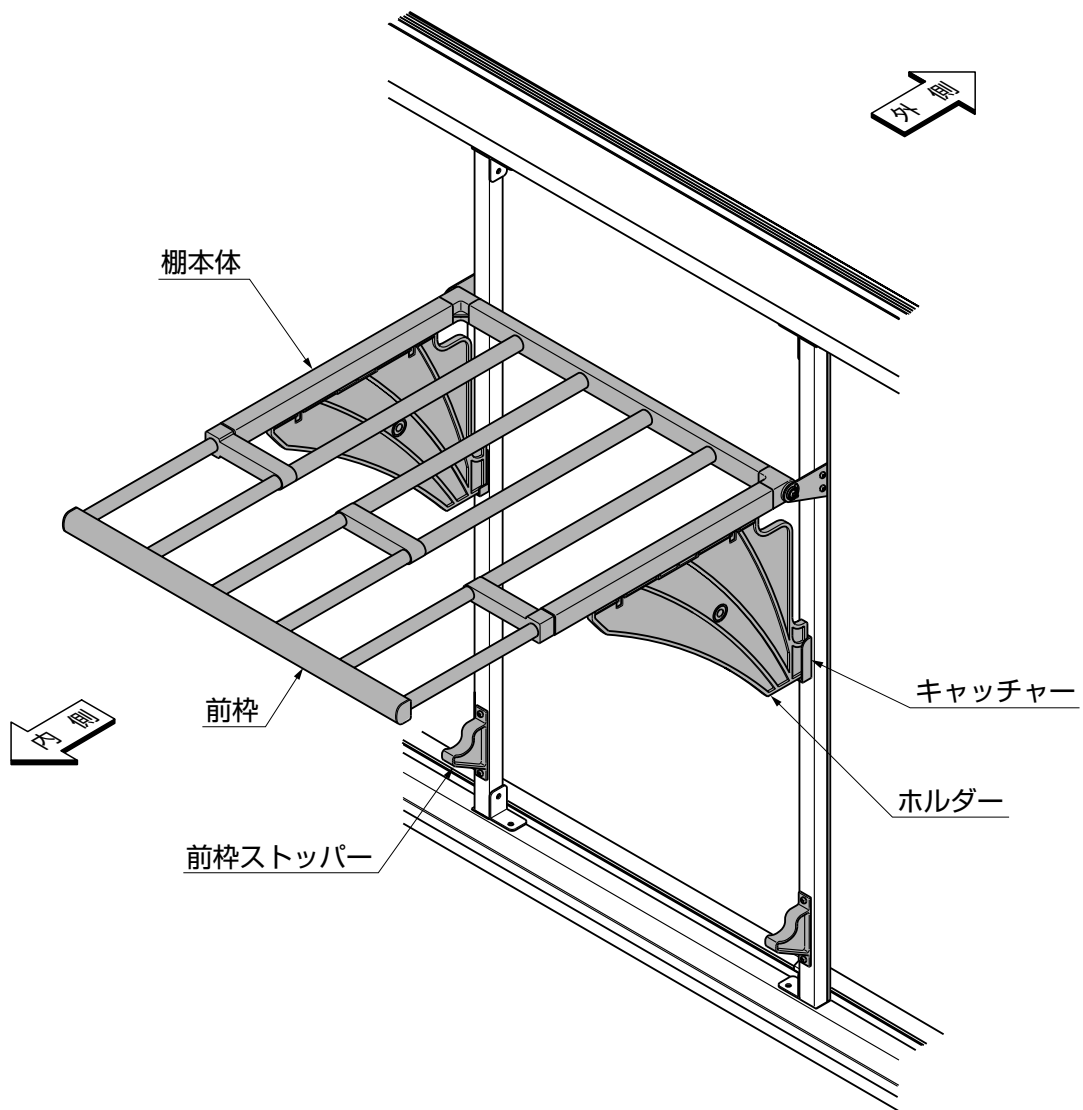
⚠ 注意



- 使用しないときは、お子様が物干し棚に乗ったり、ぶらさがってケガをしないように、折りたたんで収納しておいてください。

2 各部の名称

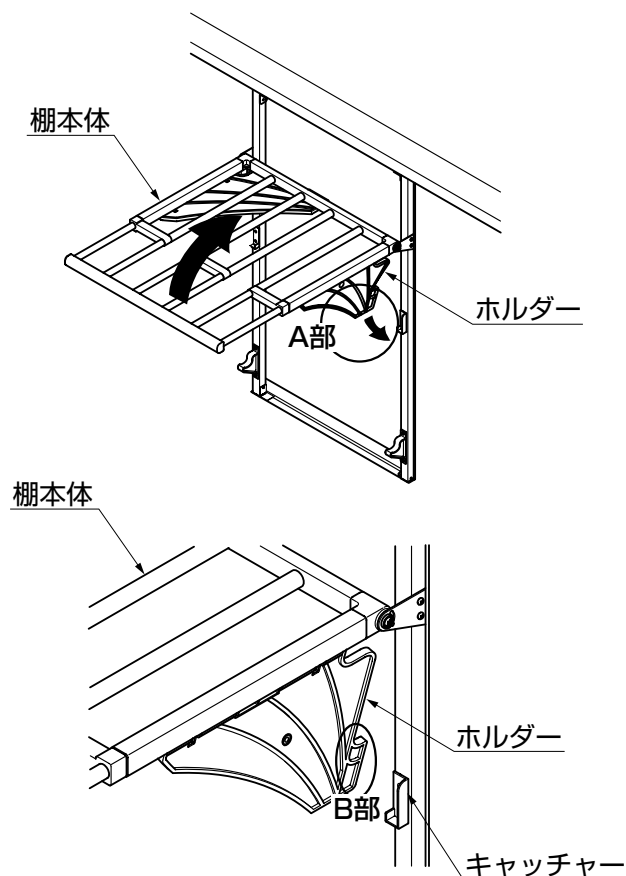
.....



3 使用方法

3-1 物干し棚の使用方法

(1) 棚本体を開く手順



①棚本体を床と水平になるまで引き上げます。

②棚本体を水平に保ちながらホルダーのA部を持って下に開きます。

補足

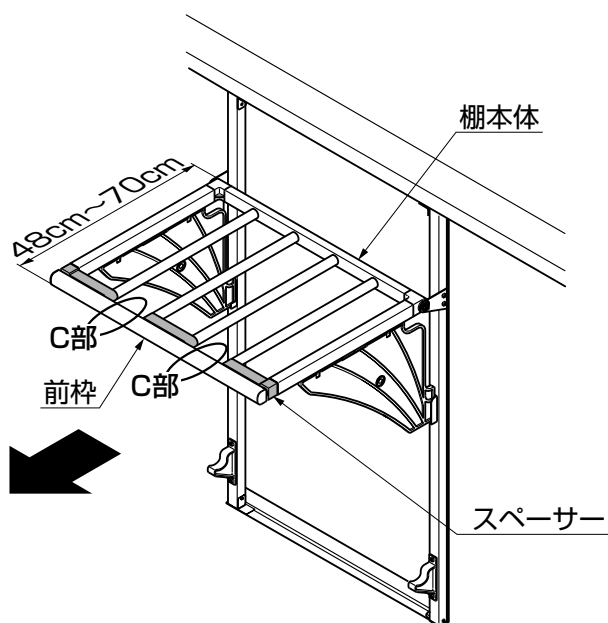
●ホルダーは棚本体の突起部に掛かっていますので、ホルダーを開くときは多少力が必要です。

③棚本体をさらに少し持ち上げて、ホルダーのB部をキャッチャーの中に入れます。

お願い

●ホルダーがキャッチャーの中に入っていることを確認してください。

(2) 棚本体の調節



補足

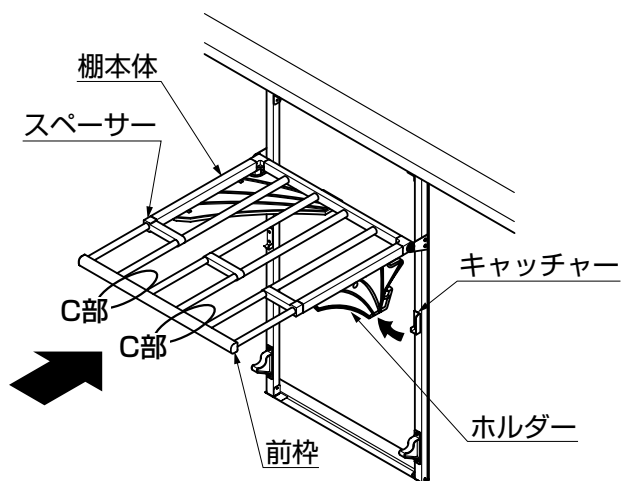
●干す物の大きさに合わせて棚本体を48cm～70cmまで調整できます。

①棚本体の調節は、前枠の両端が均一に出るようにスペーサーがないC部を持ってゆっくりスライドします。

注意

●C部以外を持って調節を行なうと、前枠とスペーサーの間に手をはさんでケガをするおそれがあります。

(3) 棚本体の収納手順

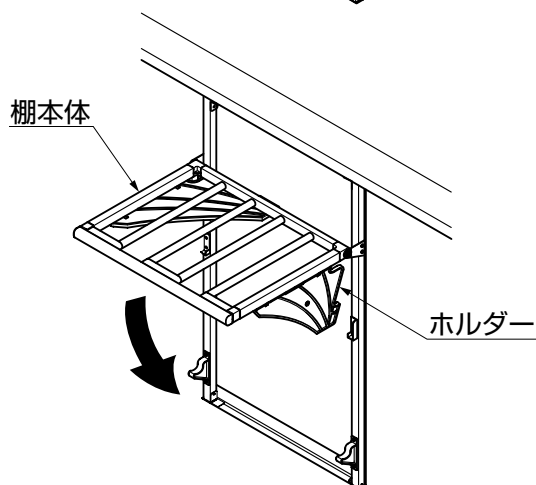


①引き出した前枠をスペースまで戻します。

⚠ 注意

●C部以外を持って調節を行なうと、前枠とスペースの間に手をはさんでケガをするおそれがあります。

②棚本体を少し持ち上げてホルダーをキャッチャーから外します。

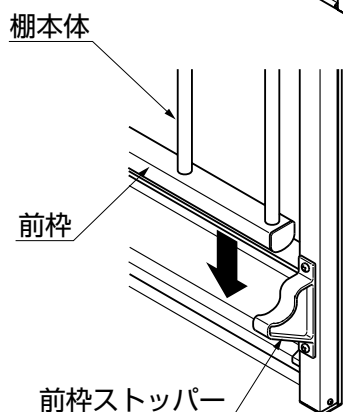


③ホルダーを元のように折りたたみます。

✎ 補足

●ホルダーは棚本体の突起部に引っ掛けて固定し、「パチッ」と音がするまで押し込んでください。

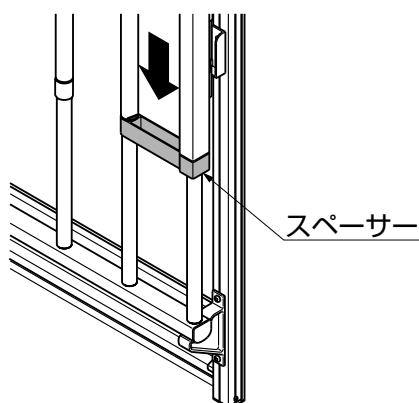
④棚本体を下げます。



⑤前枠を前枠ストッパーに着くまで押し出して、棚本体を固定します。

🙏 お願い

●前枠が前枠ストッパーの中に入っていることを確認してください。



✎ 補足

●スペースは足を乗せるなど、大きな力が加わると棚本体を保護するために外れる構造になっています。外れた場合は、スペースを元の位置に戻して、押し込んでください。

3-2 ご注意とお願い

⚠ 注意

- 物干し棚に15kgを超える物をのせたり、吊したりしないでください。物干し棚が壊れる原因になります。
- 使用時および収納時に、物干し棚に足をかけないでください。物干し棚が壊れる原因になります。
- 物干し棚に乗ったり、ぶらさがったりしないでください。物干し棚が壊れる原因になります。
- 製品の分解や改造は、絶対にしないでください。物干し棚が壊れる原因になります。

4 お手入れについて

(1) 本体の清掃

- ①年に2～3回の清掃をしてください。
 - a.汚れが軽い場合は水で濡らした布で拭き、空拭きをしてください。
 - b.汚れがひどい場合は、中性洗剤を薄めた液を使用してください。

お願い

- シンナー、ベンジンなどの有機溶剤は使わないでください。塗料がはげたり、変質や変色することがあります。

(2) キズの補修

- ①あやまってキズをつけた場合は、当社純正補修塗料で補修してください。放置すると腐蝕の原因になります。

5 修理

- 製品に異常が生じたときは使用を中止し、お買い上げの販売店(工事店)にご連絡ください。
- 修理に関するお問い合わせは、お買い上げの販売店(工事店)または、「お客様相談センター」にお問い合わせください。
- 修理を依頼されるときは、下記のことをお知らせください。

故障の状況	できるだけ詳しく	ご氏名	
製品名		ご住所	
施工日	年 月 日	電話番号	
施工店名		その他	

- 消耗品は寿命があり、有償修理となります。



メモページ

.....

.....

.....

.....

.....

.....

.....

.....

.....

.....

.....

.....

.....

.....

.....

物干し棚 保証書

製造No. (商品名シールNo.)		
保証 期 間	対象部品	期間(お引渡し日より)
	本 体	2ヶ年
	但し電装部品	1ヶ年
お引渡し日	年 月 日	
お 客 様	ご住所	
	お名前	様
	電 話	()

本書はお引渡し日から左記期間中故障が発生した場合には、本書記載内容で無料修理を行うことをお約束するものです。詳細は下記記載内容をご参照ください。

※お引渡し日、お客様名、施工店名及び製造No.が不明の場合は、保証しかねますので施工店に必要事項の記入をご依頼ください。又本書は再発行致しませんので大切に保管してください。

施 工 店	住所・店名	(印)
	電 話	()

株式会社 LIXIL

〒136-8535 東京都江東区大島2-1-1

1. 保証者

株式会社LIXIL

2. 保証の対象者

当該商品の所有者

3. 対象商品

TOEXブランドで販売しているエクステリア商品

4. 保証内容

取扱説明書・表示ラベルまたはその他の注意書きに基づく適正なご使用状態で、保証期間内に発生した不具合については、下記に例示する免責事項を除き、無料修理いたします。

5. 保証期間

当該商品の施工完了日(お引渡し日)から起算して2年間。(電装部品及び木製部品については1年間)ただし、施工を伴わない商品についてはご購入された日から起算して1年間。

6. 免責事項

保証期間内でも、次の様な場合には有料修理となります。

- ① 取付説明書や表示ラベル、カタログなどに記載された施工・取り付け方法から逸脱したこと起因する不具合(例えば、腐食促進のおそれがある海砂・急結材等を使用したモルタルによる腐食、基礎寸法や取り付け寸法違いなどによる性能低下など)。
- ② 取扱説明書や表示ラベル、カタログなどに記載された使用方法からの逸脱及び適切な維持管理を行わなかったことなどに起因する不具合(例えば、中性洗剤以外のクリーニング剤を使用したことによる変色や腐食、雪下ろしや操作上の注意などの注意シール内容の不励行による破損など)。
- ③ 表示された商品の性能を超えた性能を必要とする地域や場所に取付けられた場合の不具合(例えば、積雪強度、耐風圧強度、寒冷地での作動性や凍結に起因する不具合など)。
- ④ 建築躯体や、外構工事、土間工事、電気工事などの商品

以外に起因する不具合。

- ⑤ 商品又は部品の経年変化(使用に伴う消耗・摩耗など。木製品の反り、ひび割れ、節抜け、ささくれ、変色、ネジ、ボルトの緩みや釘の浮きなど)や経年劣化(樹脂部分の変質・変色など)またはこれらに伴う不具合、および電池・電球などの消耗品の損傷や故障。
- ⑥ 自然現象や住環境に起因する結露、樹液の染み出しなどに起因する不具合(例えば、結露による凍結、かび、さび発生、樹液によるコンクリート壁面などの汚れなど)。
- ⑦ 環境が特に悪い地域又は場所に取付けられたことに起因する腐食及び不具合(例えば、海岸地帯での塩害や大気中の砂塵・煤煙・金属粉・亜硫酸ガス・アンモニア・車の排気ガスなどの付着によって起きる腐食や塗装剥離、異常な高温・低温・多湿による不具合など)。
- ⑧ 天災その他の不可抗力(例えば、暴風、豪雨、洪水、高潮、地震、地盤沈下、落雷、火災など)により商品の性能を超える事態が発生した場合の不具合。
- ⑨ 実用化されている技術では予測不可能な現象またはこれが原因で生じた不具合。
- ⑩ 犬、猫、鳥、ねずみ、虫などの小動物の害、又はつるや根などの植物の害による不具合。
- ⑪ 使用者や第三者による不当な修理や改造(必要部品の取外し含む)に起因する不具合。
- ⑫ 本来の使用目的以外の用途に使用された場合の不具合、又は使用目的と異なる使用方法による場合の不具合。
- ⑬ 犯罪などの不法な行為に起因する破損や不具合。

※保証期間経過後の修理・交換などは有料といたします。

※本書によって、お客様の法律上の権利を制限するものではありませんので、保証期間経過後の修理についてご不明の場合は、お客さま相談センターにお問い合わせください。

お客さま相談センター

- ・ 商品のご購入・使い方などのご相談
- ・ 有償での修理と部品のご購入

☎ 0120-126-001 Fax 03-3638-8447

受付時間・・・月～金 9:00～18:00(祝祭日、年末年始、夏期休暇等は除く)

商品改良のため、予告なしに仕様の変更を行う場合がありますのでご了承ください。

※当社は、当社商品のユーザー様及び流通業者様等の皆様の個人情報を商品納入や商品保証書を通じて取得し、将来にわたる品質保証、メンテナンスその他の目的のために利用致します。当社の個人情報の取り扱いについて詳しくは当社ホームページの『プライバシーポリシー』(<http://www.lixil.co.jp/privacy/>)をご覧ください。

取説コード

UZZ21

JZZ613734B
200612A_1039
201210C_1039