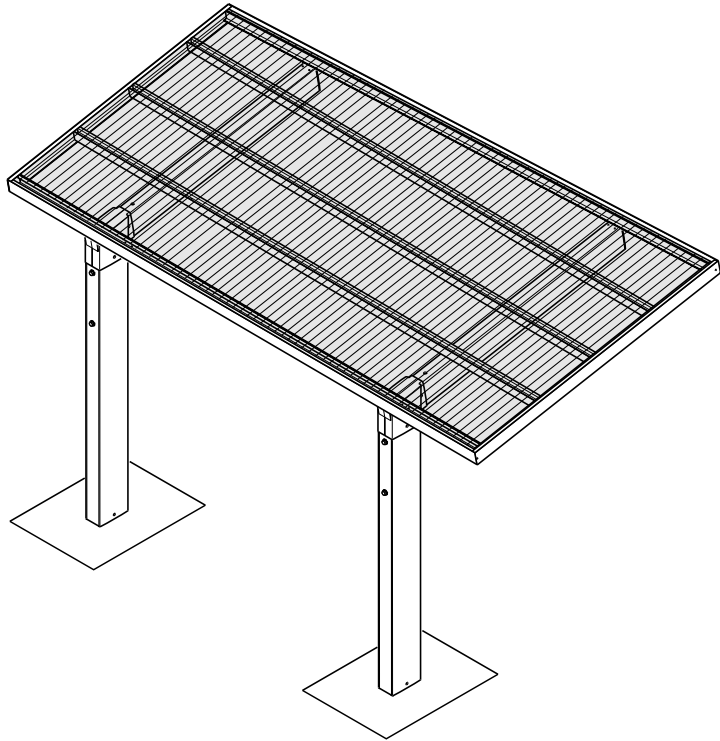


■お願い...各カーポートの組立て・取付けは、各カーポート本体に同梱してある説明書をご覧ください。

## ■姿 図

●Nポート (48・54サイズ)



## ■梱包明細書

① 異形対応部品セット

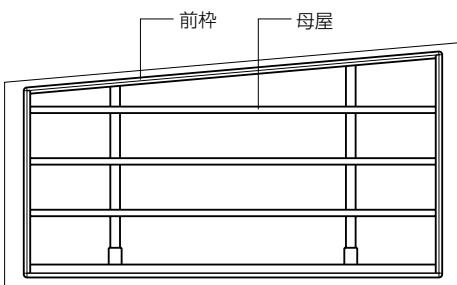
名 称	員 数
前枠端部キャップ (自在)	左右各1
φ4×14ナベタッピン3種	6
取付説明書	1

② 前枠セット (異形対応)

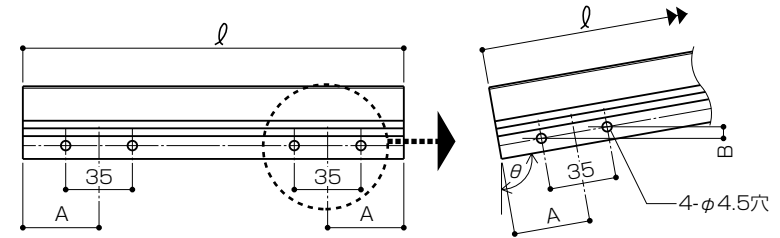
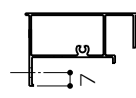
名 称	員 数
前枠 (L=5510)	1

■前枠・側枠・はり・アーチ・屋根材の現場加工 (下記の要領で各部材を加工してください)

■施工例 ※前枠が母屋と重ならないように施工してください。





### ●前枠



単位mm

θ	48・24、27サイズ			54・24、27サイズ		
	l	A	B	l	A	B
90	4798	1049	0	5398	1199	0
91	4798.7	1049.2	0.6	5398.8	1199.2	0.6
92	4800.9	1049.6	1.2	5401.3	1199.7	1.2
93	4804.6	1050.4	1.8	5405.4	1200.6	1.8
94	4809.7	1051.6	2.4	5411.2	1201.9	2.4
95	4816.3	1053	3.1	5418.6	1203.6	3.1

### ●側枠A

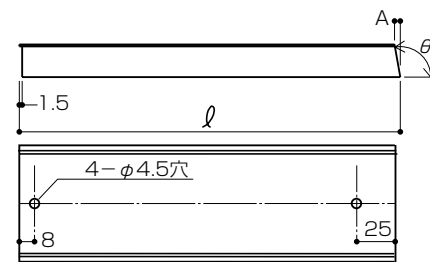
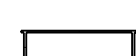


※前枠側のみ加工してください。  
※27サイズ l寸法:24サイズ +310

単位mm

θ	48・5124サイズ	
	l	A
90	2430	0
91	2430	0.3
92	2430	0.6
93	2430	0.9
94	2430	1.2
95	2430	1.5

### ●側枠B

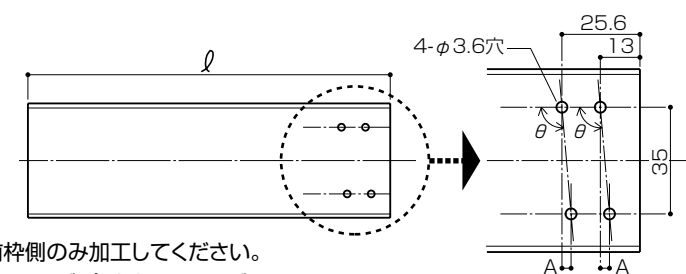
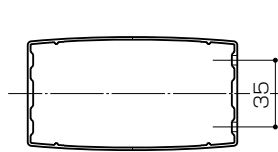


※前枠側のみ加工してください。  
※27サイズ l寸法:24サイズ +310

単位mm

θ	4824サイズ	5424サイズ	A
	l		
90	2430	2430	0
91	2346.2	2335.7	0.3
92	2262.4	2241.4	0.6
93	2178.4	2147	0.9
94	2094.4	2052.4	1.2
95	2010.1	1957.6	1.5

### ●はり

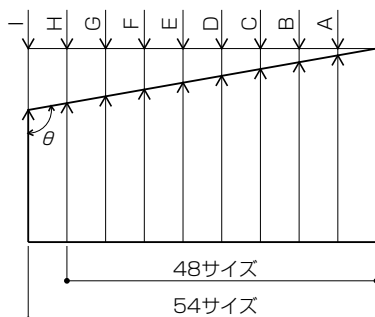


※前枠側のみ加工してください。  
※27サイズ l寸法:24サイズ +310

単位mm

θ	4824サイズ		5424サイズ		A
	はりA	はりB	はりA	はりB	
	l				
90	2220	2220	2220	2220	0
91	2201.4	2154.2	2198.7	2146.4	0.6
92	2182.7	2088.4	2177.5	2072.7	1.2
93	2164.1	2022.6	2156.2	1999.0	1.8
94	2145.4	1956.6	2134.9	1925.1	2.4
95	2126.6	1890.4	2113.5	1851.0	3.1

### ●屋根パネル (波板・ポリカ)



単位mm

θ	24、27サイズ								
	A	B	C	D	E	F	G	H	I
90	0	0	0	0	0	0	0	0	0
91	10.5	20.9	31.4	41.9	52.4	62.8	73.3	83.8	94.3
92	21	41.9	62.9	83.8	104.8	125.7	146.7	167.6	188.6
93	31.4	62.9	94.3	125.8	157.2	188.7	220.1	251.6	283
94	42	83.9	125.9	167.8	209.8	251.7	293.7	335.6	377.6
95	52.5	105	157.5	210	262.5	315	367.5	419.9	472.4

※前枠側のみ加工してください。

取説コード

**Z071**

200007A